




ESTERNA | COTTO

EMIL
CERAMICA





MATTONE



OCRA



CENERE

ESTERNA | COTTO

Dall'incontro d'innovazione tecnologica e cultura artigianale nasce una materia ceramica di elevata qualità strutturale che all'architettura contemporanea dona il calore e il fascino delle pavimentazioni tipiche della più grande tradizione italiana. Realizzata per esterni sia pubblici che residenziali, la collezione si declina in tre tonalità, suggerendo accostamenti inediti d'intramontabile bellezza.

Technological innovation and craftsmanship come together in a ceramic material that combines outstanding technical quality with the warmth and appeal of floors from the finest Italian tradition. Designed for contemporary architectural applications in public and residential exteriors, the collection comes in three colours that can be used to create original installations of timeless beauty.



MATTONE NAT. 20x40 - 77⁵/₈" x 15³/₄"
MATTONE NAT. 20x20 - 77⁵/₈" x 7⁷/₈"

MATTONE



MATTONE



MATTONE NAT. 20x40 - 77/8" x 15 3/4"
MATTONE NAT. 20x20 - 77/8" x 7 7/8"

EXTERNA | COTTO





OCRA




OCRA NAT. 20x40 - 7⁷/₈\"/>

EXTERNA | COTTO



CENERE NAT. 20x40 - 77⁸/₁₆" x 15³/₄"
CENERE NAT. 20x20 - 77⁸/₁₆" x 7⁷/₈"



CENERE



CENERE NAT. 20x40 - 77/8" x 15 3/4"
CENERE NAT. 20x20 - 77/8" x 7 7/8"

EXTERNA | COTTO



CENERE



CENERE NAT. 20x40 - 77/8" x 15 3/4"
CENERE NAT. 20x20 - 77/8" x 7 7/8"

EXTERNA | COTTO



MATTONE



20x40 - 7⁷/₈" x 15³/₄"
EGKH Nat.

● 49



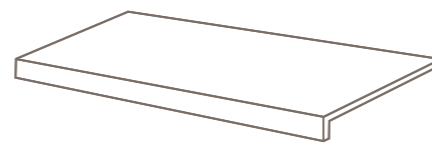
20x20 - 7⁷/₈" x 7⁷/₈"
EGKD Nat.

● 49



BATTISCOPA - SKIRTING
6x40 - 2³/₈" x 15³/₄"
Pcs. Box 20 - ML x Box 8
EGKM Nat.

● 9



ELEMENTO A "L" - L SHAPED PIECE
15x30x5 - 5⁷/₈" x 11¹³/₁₆" x 1¹⁵/₁₆"
Pcs. Box 6 - ML x Box 1,80
EGKR Nat.

● 21




OCRA



20x40 - 7⁷/₈" x 15³/₄"
EGKK Nat.

● 49




20x20 - 7⁷/₈" x 7⁷/₈"
EGKF Nat.

● 49



BATTISCOPA - SKIRTING
6x40 - 2³/₈" x 15³/₄"
Pcs. Box 20 - ML x Box 8
EGKP Nat.

● 9




ELEMENTO A "L" - L SHAPED PIECE
15x30x5 - 5⁷/₈" x 11¹³/₁₆" x 1¹⁵/₁₆"
Pcs. Box 6 - ML x Box 1,80
EGKT Nat.

● 21



CENERE



20x40 - 7^{7/8}" x 15^{3/4}"
EGKJ Nat.

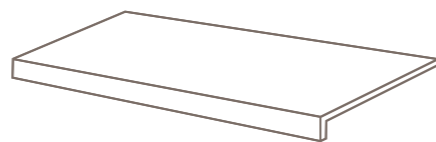


20x20 - 7^{7/8}" x 7^{7/8}"
EGKE Nat.



BATTISCOPA - SKIRTING
6x40 - 2^{3/8}" x 15^{3/4}"
Pcs. Box 20 - ML x Box 8
EGKN Nat.

● 9



ELEMENTO A "L" - L SHAPED PIECE
15x30x5 - 5^{7/8}" x 11^{13/16}" x 1^{15/16}"
Pcs. Box 6 - ML x Box 1,80
EGKS Nat.

● 21

EXTERNA | COTTO

Dry - Pressed Ceramic Tiles ISO 13006 Annex G - UNI EN 14411 Annex G - Bla GL



CARATTERISTICHE TECNICHE Technical Features - Caracteristiques Techniques - Technische Eigenschaften Technische Eigenschaften - Características Técnicas - Технические Характеристики		NORMA Standard - Norme Norm - Norma - Норма	VALORI Value - Valeur Vorgabe - Valor - Средние
	PLANARITÀ Flatness Planéité Ebenflächigkeit Planaridad Плоскостность	UNI EN ISO 10545/2	± 0,26% / ± 1,5 mm
		ASTM C485 CALIBRATED ± 0,75% (MAX ± 0,09 in)	-
		ASTM C485 RECTIFIED ± 0,40% (MAX ± 0,05 IN-SIZE ≤ 60 cm) (MAX ± 0,07 IN-SIZE > 60 cm)	± 0,25%
	ASSORBIMENTO D'ACQUA (VALORE MEDIO IN %) Water absorption (Average value expressed in %) - Absorption d'eau (Valeur moyenne en %) Wasseraufnahme (Durchschnittswert in %) - Absorción de agua (Valor medio en %) Поглощение воды	UNI EN ISO 10545/3 ≤ 0,5 %	CONFORME
		ASTM C373	COMPLIANT
	RESISTENZA ALLA FLESSIONE Modulus of rupture - Resistance a la flexion - Biegefestigkeit Resistencia a la flexion - Прочность на изгиб	SPESORE	10 mm
		UNI EN ISO 10545/4	≥ 50 N/mm ²
	FORZA DI ROTTURA Breaking strength - Résistance à la rupture - Bruchlast - Resistencia a la rotura - Разрывное усилие	UNI EN ISO 10545/4	≥ 2000 N
		ASTM C648	250 Lbs
	RESISTENZA AL GELO Frost resistance - Résistance au gel - Frostbeständigkeit Resistencia a las heladas - Морозостойкость	UNI EN ISO 10545/12	CONFORME
		ASTM C1026	UNAFFECTED
	RESISTENZA CHIMICA AD ALTE E BASSE CONCENTRAZIONI DI ACIDI E BASI Chemical resistance to high and low acid and basic concentrations Résistance chimique aux hautes et basses concentrations d'acides et de bases Chemikalienfestigkeit bei hohen und niedrigen Konzentrationen von Säuren und Basen Resistencia química con concentraciones altas y bajas de ácidos y bases Химическая стойкость к высоким и низким концентрациям кислот и щелочей	UNI EN ISO 10545/13	GA - GLA - GHA
		ASTM C-650	UNAFFECTED
	RESISTENZA ALLE MACCHIE Stain resistance - Résistance aux taches - Fleckenbeständigkeit Resistencia a las manchas - Стойкость к образованию пятен	UNI EN ISO 10545/14	5
		CTI 81-7D	NO EVIDENT VARIATION
	COEFFICIENTE DI ATTRITO Slip resistance Coefficient de glissement Rutschfestigkeit Barfußbereich Coeficiente de atrito medio Коэффициент трения		NAT.
		DIN 51130	R11
		DIN 51097	C (A+B+C)
		ANSI A 137.1-2012 DCOF (Section 9.6)	WET ≥ 0,42
		B.C.R.A.	≥ 0,40
		AS 4586: 2013 Slip resistance classification of new pedestrian surface materials	P4
		BS 7976-2: 2002 Pendulum testers	> 36 Low Slip potential
		ENV 12633-2006 Method of determination of unpolished and polished slip/ skid resistance value	3

Per maggiori chiarimenti sui dati tecnici e sulla garanzia consultare il catalogo generale in vigore. - For further information on technical specifications, please consult our up-dated general catalogue. - Pour toutes informations supplémentaires sur les données techniques et sur les garanties, veuillez consulter le catalogue général en vigueur. - Für weitere Informationen über technische Daten und Garantie beziehen sie sich bitte auf den aktuellen Gesamtkatalog. - Para ulteriores informaciones sobre los datos técnicos y la garantía, vease el catalogo general en vigor. - Более подробную информацию о технических данных и гарантии смотрите в действующем сводном катал.



Formato Size Format Format Tamaño Формат cm	Spessore Thickness Epaisseur Stärke Espesor Толщина mm	Pz. x Mq. Pieces x Sqm Pcs / M ² Stk. x Qm Pzs x Mc. Шт x Кв.М.	Pz. x Scat. Pieces x Box Pcs / Bte Stk. x Krt. Pzs x Caja Шт x Кор.	Mq. x Scat. Sqm x Box M ² / Bte Qm x Krt. Mc. x Caja Кв.М. x Кор.	Peso x Scat. Weight x Box Poids / Bte Gewicht x Krt. Peso x Caja Вес x Кор. Kg	Scat. x Pal. Boxes x Pal. Bte / Pal. Krt. x Pal. Cajas x Pal. Кор. x Подд.	Mq. x Pal. Sqm x Pal. M ² / Pal. Qm x Pal. Mc. x Pal. Кв.М x Подд.	Peso x Pal. Weight x Pal. Poids / Pal. Gewicht x Pal. Peso x Pal. Вес x Подд. Kg
20x40 Naturale	10	12,5	12	0,960	21,78	54	51,84	1176
20x20 Naturale	10	25	24	0,960	21,38	54	51,84	1155

EMIL
CERAMICA





MATTONE | MATTONE NAT. 20x20 - 7⁷/₈"x7⁷/₈"

De la rencontre entre l'innovation technologique et la culture artisanale naît un matériau céramique de haute qualité structurelle qui confère à l'architecture contemporaine la chaleur et le charme des revêtements de sols typiques de la plus grande tradition italienne. Conçue pour les extérieurs publics et résidentiels, la collection est disponible en trois teintes, suggérant des combinaisons inhabituelles d'une beauté intemporelle.

Aus der Begegnung von innovativer Technik und Handwerkskultur geht ein hochwertiges keramisches Material hervor, das moderner Architektur die einladende Ausstrahlung der typischen Bodenbeläge alter italienischer Tradition verleiht. Die für öffentliche und private Außenbereiche konzipierte Kollektion ist in drei Nuancen verfügbar, die zu ungewohnten Kombinationen von zeitloser Schönheit zusammengestellt werden können.

De la suma de innovación tecnológica y cultura artesanal nace una materia cerámica de elevada calidad estructural que a la arquitectura contemporánea le transmite la calidez y el encanto de las pavimentaciones típicas de la mejor tradición italiana. Realizada para exteriores tanto públicos como residenciales, la colección se articula en tres tonalidades, sugiriendo combinaciones inéditas de belleza imperecedera.

В результате слияния технологической инновации и ремесленной культуры появляется на свет керамический материал высшего качества, который дарит современной архитектуре тепло и очарование полов, характерных для великой итальянской традиции. Эта коллекция, созданная как для общественных, так и жилых наружных пространств, предлагается в трех тонах, позволяющих создавать новые сочетания немеркнувшей красоты.

EMIL
CERAMICA

Emilceramica is a brand of Emilceramica S.r.l. a socio unico	Sede Commerciale/Amministrativa
emilgroup.it/emilceramica emilgroup.it	Via Ghiarola Nuova, 29 - 41042 Fiorano Modenese (Mo) Italy T +39 0536 835111 - info@emilceramicagroup.it F (Italy) +39 0536 835958 - (Export) +39 0536 835490