

ghost

T H I N G S
A R E
N E V E R
T H E
S A M E

ABK

EMOZIONI IN SUPERFICIE

I N D E X

GREY	IVORY	ROPE	TAUPE	CLAY	SAGE	JADE
P6	P14	P20	P26	P30	P34	P38

ghost

T H I N G S
A R E
N E V E R
T H E
S A M E

LE TRACCE LASCIATE DALLO SCORRERE DEL TEMPO E DAL VISSUTO QUOTIDIANO CREANO UN LEGAME AUTENTICO FRA L'ARCHITETTURA DI UNO SPAZIO E LA SUA STORIA. ISPIRANDOSI ALL'ESTETICA DEGLI INTONACI DELABRÈ, ABK PRESENTA GHOST, LA COLLEZIONE IN GRES PORCELLANATO CAPACE DI CONCILIARE LE MEMORIE DEL PASSATO CON LE TENDENZE STILISTICHE DEL MOMENTO.

THE TRACES LEFT BY THE PASSAGE OF TIME AND DAILY LIFE CREATE AN AUTHENTIC CONNECTION BETWEEN THE ARCHITECTURE OF A SPACE AND ITS HISTORY. INSPIRED BY THE AESTHETICS OF DECAYING PLASTER, ABK IS PRESENTING GHOST, THE PORCELAIN TILE COLLECTION THAT BRINGS TOGETHER MEMORIES OF PAST TIMES AND CONTEMPORARY STYLISTIC TRENDS.

ghost

SIZES AND COLORS

WIDE
SUPERSIZE SLABS

LASTRE IN
GRES PORCELLANATO
A MASSA COLORATA

FULL BODY
COLORED
PORCELAIN SLABS

▼
6 mm
▲



120x270
48"x108"

▼
9 mm
▲



120x120
48"x 48"



60x120
24"x 48"



30x120
12"x 48"



90x90
36"x 36"



60x60
24"x 24"



30x60
12"x 24"

▼
8,5 mm
▲



11,5x23
4.6"x 9.2"

▼
20 mm
▲



90x90
36"x 36"

R11



GHOST
LAB325, BASE ASH

ghost COLOR TABLE

I V O R Y



G R E Y



R O P E



C L A Y



S A G E



J A D E



T A U P E



ABK in collaborazione con OIKOS suggerisce una selezione di colori murali per valorizzare al massimo gli spazi NATIVE. Per maggiori informazioni sui prodotti OIKOS INTERIOR consultare il sito www.oikos-group.it.

ABK has teamed up with OIKOS to offer a selection of wall colours recommended for enhancing the aesthetics of NATIVE spaces. For further information on OIKOS INTERIOR products, visit the website www.oikos-group.it.



OIKOS INTERIOR N128

GHOST GREY P 09



OIKOS INTERIOR N168 B225 ID3075

GHOST GREY P 06



OIKOS INTERIOR IN604

GHOST IVORY P 16



OIKOS INTERIOR N1218

GHOST CLAY P 31



OIKOS INTERIOR IN131

GHOST TAUPE P 27



OIKOS INTERIOR IN871

GHOST JADE P 39

ghost MATCHING MATERIALS

Attraverso le molteplici ispirazioni offerte dalla gamma ABK, è possibile personalizzare ogni ambiente donandogli una sensazione materica sempre differente. Intonaco, cemento, pietra, metallo, legno e pattern si combinano sapientemente tra loro, dando vita a sorprendenti contaminazioni stilistiche per architetture estremamente contemporanee.

The many inspirations behind the ABK range can be used to customise any space and create constantly changing material effects. Plaster, concrete, stone, metal, wood and pattern are skilfully combined to create a surprising crossover style ideal for highly contemporary architectural solutions.



GHOST + NATIVE



GHOST + PLAY



GHOST + NEST



GHOST + INTERNO 9

THINGS
ARE
NEVER
THE
SAME



ghost GREY



floor
GHOST
GREY 60x120

table top
SENSI UP
INVISIBLE PEARL LUX+ 12 mm

floor
GHOST
GREY 60x120

table top
SENSI UP
INVISIBLE PEARL LUX+ 12 mm





wall
GHOST
GREY 120x270

floor
PLAY
CLASSIC BROWN 20x20





wall
GHOST
OASIS 60x120

GHOST
BOISERIE GREY/IVORY 60x120

floor
NEST
TAUPE 20x120



ghost I V O R Y



wall
NATIVE
FOG 160x320

floor
GHOST
IVORY 90x90



wall
NATIVE
FOG 160x320

floor
GHOST
IVORY 90x90





wall
GHOST
IVORY 120x270

REVEAL IVORY 11,5x23

floor
INTERNO 9
RUST 60x120



ghost ROPE




wall
GHOST
BOISERIE ROPE 120x270

floor
GHOST
ROPE 120x120



floor
GHOST
ROPE 120x120

outdoor floor
OUT. 20 GHOST
ROPE 90x90 20 mm





wall
GHOST
BOISERIE ROPE / IVORY 60x120
ROPE 60x120

floor
GHOST
TAUPE 60x120

washbasin
GHOST
IVORY 120x270

wall
GHOST
REVEAL ROPE 11,5x23




ghost TAUPE



floor
GHOST
TAUPE 60x60



floor
GHOST
TAUPE 60x60



ghost CLAY




wall
WIDE&STYLE
WILD BERRY 120x240

floor
GHOST
CLAY 60x120



floor
GHOST
CLAY 60x120



ghost SAGE



wall
GHOST
SAGE 60x120

top
INTERNO 9
RUST

floor
CROSSROAD WOOD
TAN 20x120



wall
GHOST
OASIS 60x120

floor
GHOST
SAGE 60x120

wall
GHOST
OASIS 60x120

floor
GHOST
SAGE 60x120



ghost J A D E



wall
GHOST
GREY 120x270

floor
GHOST
JADE 60x120





wall
GHOST
GREY 120x270

floor
GHOST
JADE 60x120

wall
GHOST
JADE 60x120

LAB325
FORM ASH 120x270

washbasin top
NEST
BEIGE 20x120



ghost

LASTRE IN GRES PORCELLANATO A MASSA COLORATA
FULL BODY COLORED PORCELAIN SLABS

IVORY

* 120x270 rett.	0004271	F 132,90
120x120 rett.	0003815	F 102,90
60x120 rett.	0004363	F 68,90
30x120 rett.	0004368	F 68,90
90x90 rett.	0005054	F 75,90
60x60 rett.	0004382	F 53,90
30x60 rett.	0004385	F 49,90

6 mm

9 mm



120x120

GREY

* 120x270 rett.	0004273	F 132,90
120x120 rett.	0003817	F 102,90
60x120 rett.	0004365	F 68,90
30x120 rett.	0004370	F 68,90
90x90 rett.	0005056	F 75,90
60x60 rett.	0004384	F 53,90
30x60 rett.	0004387	F 49,90

6 mm

9 mm



120x120

* Fino ad esaurimento scorte l' art. verrà consegnato a spessore 7 mm. The item will be delivered 7 mm thick until stocks are exhausted.

ghost

LASTRE IN GRES PORCELLANATO A MASSA COLORATA
FULL BODY COLORED PORCELAIN SLABS

ROPE

* 120x270 rett.	0004272	F 132,90
120x120 rett.	0003816	F 102,90
60x120 rett.	0004364	F 68,90
30x120 rett.	0004369	F 68,90
90x90 rett.	0005055	F 75,90
60x60 rett.	0004383	F 53,90
30x60 rett.	0004386	F 49,90

6 mm

9 mm



120x120

* Fino ad esaurimento scorte l' art. verrà consegnato a spessore 7 mm. The item will be delivered 7 mm thick until stocks are exhausted.

ghost

LASTRE IN GRES PORCELLANATO A MASSA COLORATA
FULL BODY COLORED PORCELAIN SLABS

SAGE

60x120 rett.	0004367	F 68,90
60x60 rett.	0005086	F 53,90
30x60 rett.	0005090	F 49,90

9 mm



ghost

LASTRE IN GRES PORCELLANATO A MASSA COLORATA
FULL BODY COLORED PORCELAIN SLABS

CLAY

60x120 rett.	0005067	F 68,90
60x60 rett.	0005087	F 53,90
30x60 rett.	0005091	F 49,90


9 mm



JADE

60x120 rett.	0005068	F 68,90
60x60 rett.	0005088	F 53,90
30x60 rett.	0005092	F 49,90

9 mm



TAUPE

60x120 rett.	0004366	F 68,90
60x60 rett.	0005085	F 53,90
30x60 rett.	0005089	F 49,90

9 mm



ghost

BOISERIE IVORY



* 120x270 rett. **0004277** F 149,90 6 mm

BOISERIE GREY



* 120x270 rett. **0004279** F 149,90 6 mm

BOISERIE ROPE



* 120x270 rett. **0004278** F 149,90 6 mm

BOISERIE GREY/IVORY



60x120 rett. **0004773** F 81,90 9 mm

BOISERIE ROPE/IVORY



60x120 rett. **0004772** F 81,90 9 mm

OASIS



60x120 rett. **0004903** F 81,90 9 mm

* Fino ad esaurimento scorte l' art. verrà consegnato a spessore 7 mm. The item will be delivered 7 mm thick until stocks are exhausted.

ghost

GRES PORCELLANATO
PORCELAIN TILES

REVEAL IVORY



11,5x23 rett. **0005143** F 61,90 8,5 mm

REVEAL GREY



11,5x23 rett. **0005145** F 61,90 8,5 mm

REVEAL ROPE



11,5x23 rett. **0005144** F 61,90 8,5 mm

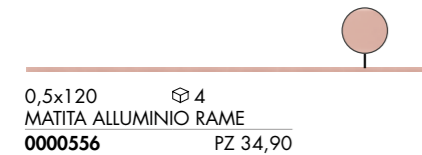
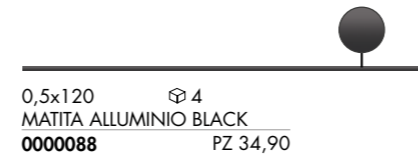
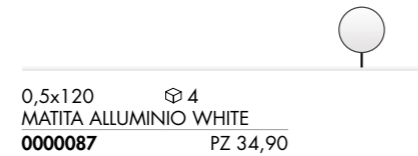


GHOST REVEAL GREY 11,5x23



GHOST REVEAL GREY 11,5x23 - GREY 120x270, 120x120

ghost



Articoli realizzati in alluminio per l'uso a parete, adatti a raccordare piastrelle di diverso spessore (9 mm / 7 mm). Aluminium strip for use between wall tiles of different thicknesses (9 mm / 7 mm).

DECORI / DECORATIVE

	IVORY	GREY	ROPE	CLAY	SAGE	JADE	TAUPE
MOS. QUADRETTI reff. 30x30 F 101,90 6	0004904	0004906	0004905	0005079	0004908	0005080	0004907

PEZZI SPECIALI / SPECIAL TRIMS

	IVORY	GREY	ROPE	CLAY	SAGE	JADE	TAUPE
BATTISCOPIA reff. 5,5x120 PZ 10,90 6	0004774	0004784	0004783	0005069	0004786	0005070	0004785
GRADONE TOP reff. 32x120x4,5x2 PZ 172,90 1	0004787	0004789	0004788	0005071	0004791	0005072	0004790
ANGOLARE TOP SX 32x120x4,5x2 PZ 198,90 1	0004792	0004794	0004793	0005073	0004796	0005074	0004795
ANGOLARE TOP DX 32x120x4,5x2 PZ 198,90 1	0004797	0004799	0004798	0005075	0004801	0005076	0004800
GRADONE JOLLY 40x120x20 PZ 172,90 1	0004802	0004804	0004803	0005077	0004806	0005078	0004805

ghost

OUTDOOR

GRES PORCELLANATO A MASSA COLORATA
COLORED PORCELAIN SLABS

OUT.20 R11

20 mm



90x90 1
GHOST GREY 20
0004587 rett F 101,90



90x90 1
GHOST ROPE 20
0004588 rett F 101,90

PEZZI SPECIALI / SPECIAL TRIMS

	GREY 20mm	ROPE 20mm
ELEMENTO L 15x90x5 PZ 118,90 2	0004589	0004590
GRIGLIA 18x90 PZ 198,90 4	0004591	0004592
ANG. GRIGLIA SX 18x90 PZ 258,90 4	0004593	0004594
ANG. GRIGLIA DX 18x90 PZ 258,90 4	0004595	0004596

CONSIGLI DI POSA ADVICE FOR LAYING



POSA TRADIZIONALE
la posa tradizionale è ideale per la realizzazione di pavimentazioni carrabili.

TRADITIONAL INSTALLATION
traditional installation is ideal for floorings that will be driven over by vehicles.



POSA A SECCO SU GHIAIA
La posa su ghiaia permette il perfetto drenaggio delle acque piovane.

DRY INSTALLATION ON GRAVEL
Installing on gravel enables perfect drainage of rainwater.



POSA A SECCO SU ERBA
La posa diretta su erba permette di creare percorsi e camminamenti integrandosi perfettamente nell'ambiente.

DRY INSTALLATION ON GRASS
Installing directly on top of grass enables the creation of paths and walkways that blend in perfectly with the surroundings.



POSA A SECCO SU SABBIA
La posa su sabbia permette di creare percorsi e camminamenti per spiagge e stabilimenti balneari.

DRY INSTALLATION ON SAND
Installing on top of sand is ideal for creating paths and walkways on beaches and beach bars.



POSA SOPRAELEVATA DA ESTERNO

Il sistema di pavimentazione sopraelevata prevede l'utilizzo di supporti portanti di tipo autolivellante, regolabili oppure fissi che si adattano con semplicità e sicurezza ad ogni tipo di pavimento sottostante. Il sistema permette la realizzazione di piani di posa con altezze variabili, da terra, comprese fra 25 e 270 mm. L'indipendenza della pavimentazione dai supporti garantisce l'assorbimento di eventuali movimenti strutturali. Il sistema sopraelevato non necessita di massetto in cemento e consente una diminuzione del peso sulla struttura portante. Le fughe aperte tra una piastrella ed un'altra consentono un facile deflusso dell'acqua piovana evitando tutti i rischi di accumulo o di ristagno. La presenza dell'intercapedine fra il piano di calpestio e il piano di appoggio favorisce l'aerazione e l'isolamento termico. Questa soluzione permette inoltre il passaggio di impianti e tubazioni nell'intercapedine, e la facile ispezione degli stessi una volta installata la pavimentazione.

OUTDOOR RAISED LAYING SYSTEM

The raised floor system foresees the use of self-levelling, adjustable or fixed load bearing supports that easily adapt to the floor below in total safety. The system is suitable to create laying designs with variable heights from the ground, which range between 25 and 270 mm. The independence of the flooring from the supports guarantees the absorption of any structural movements. The raised system does not require a cement screed and reduces the load on the bearing structure. The open joints between the tiles allow rainwater to easily drain off, avoiding any risk of water accumulation or stagnation. The gap between the tread surface and the support surface favours ventilation and heat insulation. This solution allows for the installation of systems and piping in the gap, which can be easily inspected even once the floor has been installed.

WIDE

SUPERSIZE SLABS

CERAMIC R-EVOLUTION

Il progetto WIDE ABK parte dalla rivoluzionaria tecnologia produttiva CONTINUA+, che permette di produrre lastre in gres porcellanato robuste e leggere allo stesso tempo, grazie allo spessore ridotto di 6 e 7mm, fino alla dimensione record di 160x320 cm.

Il nuovo sistema di pressatura prevede la compattazione a secco delle materie prime e consente di ottenere superfici particolarmente apprezzabili sia per la qualità estetica che per le performance tecniche.

ABK's WIDE collection consists of tough yet lightweight porcelain slabs with a thickness of just 6 and 7 mm and a record size of 160x320 cm produced using the revolutionary CONTINUA+ technology. The new pressing system involves dry compaction of raw materials and is able to produce surfaces that combine excellent aesthetic quality with outstanding technical performance.



WIDE & STRONG

WIDE è perfettamente idoneo sia per il rivestimento che per la pavimentazione, in ambito residenziale e commerciale. Gli spessori 6 e 7 mm consentono di mantenere un'ottima resistenza al carico di rottura reale.

WIDE is ideal as both a floor and wall covering in residential and commercial projects. The 6 and 7 mm thickness enables it to maintain excellent breaking strength in real situations.



LITE GOES WIDE

Gli spessori 6 e 7 mm consentono di ridurre il peso per mq con interessanti vantaggi in termini di maneggevolezza e movimentazione.

The 6 and 7 thickness results in a reduced weight per square metre, bringing significant advantages in terms of ease of working and handling.



WIDE IS LEVELING

La combinazione fra impasto ad elevata plasticità, spessore e grande dimensione, dona particolare elasticità al prodotto, per ottenere risultati di posa sempre impeccabili.

The combination of a body with high plasticity, thickness and dimensions makes for a highly elastic product that delivers consistently flawless results.



EASY AS WIDE

La formulazione dell'impasto, unita alla compattazione a secco e alla cottura in forni di nuova concezione, genera un gres particolarmente facile da tagliare e lavorare.

The chemical formulation of the body combined with the raw material dry compaction process produces a porcelain slab that is easy to cut and work with.



WIDE MEANS GREEN

L'impasto contiene il 40% minimo di materie prime di qualità recuperate da altri processi produttivi, per questo i prodotti WIDE possono essere accreditati all'interno del sistema internazionale LEED.

As the body contains a minimum of 40% high-quality raw materials recycled from other production processes, WIDE collection products qualify for LEED international certification.

PESO WEIGHT

ABK 9 mm = 19,5 Kg x mq
ABK 7 mm = 17,5 Kg x mq
ABK 6 mm = 15,0 Kg x mq

indicatore di flessibilità flexibility index	deflessione massima sotto carico di 350 N maximum deflection under load of 350 N	lato/lenght 2400 mm	> 50 mm
		lato/lenght 2700 mm	> 70 mm
		lato/lenght 3200 mm	> 100 mm

NEW DIMENSIONS

Uno degli obiettivi del progetto WIDE è quello di fornire un materiale ceramico tecnologicamente avanzato facilmente utilizzabile in contesti anche molto diversi, per dimensione e per destinazione d'uso. WIDE è un vero e proprio programma di formati, tutti rettificati, pensati per coprire a 360° le esigenze legate alla progettazione, a partire dagli spazi residenziali, fino alle grandi opere in ambito pubblico e commerciale.

One of the aims of the WIDE project is to supply a hi-tech ceramic material that is easy to use in very different sizes and applications. WIDE comes in a large selection of sizes, all rectified, ideal for uses ranging from residential through to large-scale works in public and commercial spaces.

EVERYWHERE YOU LIKE

Tenendo conto delle principali qualità del materiale, tra cui la robustezza, la resistenza agli sbalzi termici, oltre allo spessore contenuto e alla facilità di lavorazione, le grandi lastre WIDE ampliano la destinazione d'uso del gres porcellanato. Sempre meno fughe e sempre più spazio alla creatività di progettisti e interior designers, che grazie ai prodotti WIDE possono apprezzare la versatilità di una ceramica senza più confini.


Taking account of the material's key qualities, including strength, thermal shock resistance, low thickness and ease of working, the WIDE large-size slabs extend the fields of use of porcelain. The WIDE collection has fewer joints while giving enormous creative freedom to architects and interior designers, who appreciate the versatility of this ceramic surface without limits.




PAVIMENTI INTERNI
INDOOR FLOORS



RIVESTIMENTI INTERNI
INDOOR WALLS



FACCIADE ESTERNE
INCOLLATE E VENTILATE
GLUED AND VENTILATED
EXTERIOR FAÇADES



PAVIMENTI AREE ESTERNE
OUTDOOR FLOORS



PIANI LAVORO CUCINE
KITCHEN COUNTERTOPS



TOP E FINITURE PER
AMBIENTI BAGNO
BATHROOM VANITY TOPS
AND SHELVES



ELEMENTI DI ARREDO E
DESIGN PER INTERNI
INTERIOR FURNISHING
AND DESIGN ELEMENTS

ghost

IMBALLI/PACKAGING

F.to nominale Nominal size	Finitura Finish	Spessore Thickness	F.to reale (mm) Work size (mm)	Imballo Packing	Pz/Scat. Pcs/Box	Mq/Scat. Sqm/Box	Kg/Scat. Kg/Box	Scat./Imb. Box/ Packing	Pz Totali Pcs Total	Mq totali Sqm total	Kg Imb. Kg Packing	Kg Totali Kg Total
120x270 48"x108"	rett	6	1194x2700	Cassa Crate	-	-	-	-	18	58,32	112	987
				Cavalletto Rack pallet	-	-	-	-	36	116,64	115	1865
				Cavalletto container Container Rack pallet	-	-	-	-	36	116,64	130	1880
120x120 48"x48"	rett.	9	1194x1194	Pallet con sponde Pallet with sides	2	2,88	56,16	18	36	51,84	40	1051
				pallet	2	1,62	36,50	20	40	32,40	20	750
90x90 36"x36"	rett.	9	900x900	pallet	2	1,44	28,00	30	60	43,20	20	860
60x120 24"x48"	rett.	9	596x1194	pallet	2	1,44	28,00	36	144	51,84	20	1028
30x120 12"x48"	rett.	9	297x1194	pallet	4	1,44	28,00	36	144	51,84	20	1028
60x60 24"x24"	rett.	9	596x596	pallet	3	1,08	21,20	40	120	43,20	20	868
30x60 12"x24"	rett.	9	297x596	pallet	6	1,08	21,20	40	240	43,20	20	868
11,5x23 4,6"x9,2"	nat.	8,5	-	pallet	16	0,43	8,60	76	1216	32,68	20	674
90x90 36"x36"	rett.	20	896x896	pallet	1	0,81	36,60	30	30	24,30	20	1118

L'unità minima di vendita per tutti gli articoli (fondi, decori e pezzi speciali) è la scatola completa. / The minimum sales quantity for all items (plain tiles, decorations and special trims) is one full box. I dati relativi agli imballi sono aggiornati al momento della stampa del catalogo e pertanto possono subire variazioni nel corso del tempo. / Data referring to packaging have been update at time of printing; the actual data may be slightly different.

Pezzi speciali e decori per effetto delle lavorazioni, possono presentare variazioni di tonalità. / Due to working process special trims and decors, may show variation in tonality.

CARATTERISTICHE TECNICHE / TECHNICAL FEATURES

CLASSIFICAZIONE SECONDO NORME UNI EN 14411 (ISO 13006) ALLEGATO G-Gruppo Bla
CLASSIFICATION IN ACCORDANCE WITH UNI EN 14411 (ISO 13006) ANNEX G-Group Bla

LASTRE IN GRES PORCELLANATO A MASSA COLORATA FULL BODY COLORED PORCELAIN SLABS	NORMA NORM	VALORE PRESCRITTO DALLE NORME VALUE PRESCRIBED FROM THE NORMS	VALORE ABK ABK VALUE GHOST	VALORE ABK ABK VALUE GHOST 20 mm
RESISTENZA AL GELO FROST RESISTANCE	UNI EN ISO 10545/12	RICHIESTA REQUIRED	INGELIVO FROST PROOF	INGELIVO FROST PROOF
RESISTENZA ALLO SCIVOLAMENTO SLIP RESISTANCE	B.C.R.A. C.A.	μ 0,19 SCIVOLOSITÀ PERICOLOSA - DANGEROUSLY SLIPPERY $0,20 < \mu < 0,39$ SCIVOLOSITÀ ECCESSIVA - EXCESSIVELY SLIPPERY $0,40 < \mu < 0,74$ ATTRITO SODDISFACENTE - SATISFACTORY GRIP μ 0,75 ATTRITO ECCELLENTE - EXCELLENT GRIP	> 0,40	> 0,40
	B.C.R.A. G.B.		> 0,40	> 0,40
	ASTM C 1028 (S.C.O.F.)	SLIP RESISTANT (> 0,60)	> 0,60 DRY > 0,60 WET	> 0,60 DRY > 0,60 WET
	DIN 51130	IN FUNZIONE DELL'AMBIENTE O DELLA ZONA DI LAVORO BASING ON THE ENVIRONMENT OR THE WORKING AREA	R10	R11
RESISTENZA ALLO SCIVOLAMENTO SLIP RESISTANCE	DIN 51097	-	A+B	A+B+C
	ANSI A 137-1:2012	$\geq 0,42$	> 0,42	> 0,42

VARIAZIONE CROMATICA SHADE VARIATION	V2	aspetto uniforme uniform appearance V1	lieve variazione slight variation V2	moderata variazione moderate variation V3	forte variazione substantial variation V4
---	----	--	--	---	---



La riproduzione dei colori è approssimativa.
Colour reproduction approximate.



Marketing ABK Group

Direfarecreate.it

19.3

ABK Group Industrie Ceramiche s.p.a. - via S.Lorenzo N.24/a - 41034 Finale Emilia - Modena Italy
tel. 0535 761311 - fax 0535 761320/92800/761351

www.abk.it
[#abkemozioni](https://www.instagram.com/abkemozioni)

ABK
EMOZIONI IN SUPERFICIE