



● **Naturale Rettificato**  
Unpolished Rectified  
Matt Rektifiziert  
Naturel Rectifié

○ **Lucidato Rettificato**  
Half Polished Rectified  
Halbpoliert Rektifiziert  
Semi-poli Rectifié

● **Esterno Rettificato**  
Outdoor Rectified  
Aussenbereich Rektifiziert  
Exterieur Rectifié

● **Stripes**  
Unpolished Rectified  
Matt Rektifiziert  
Naturel Rectifié



Lagos



Lagos Ivory



Lagos Sand



Lagos Light Grey



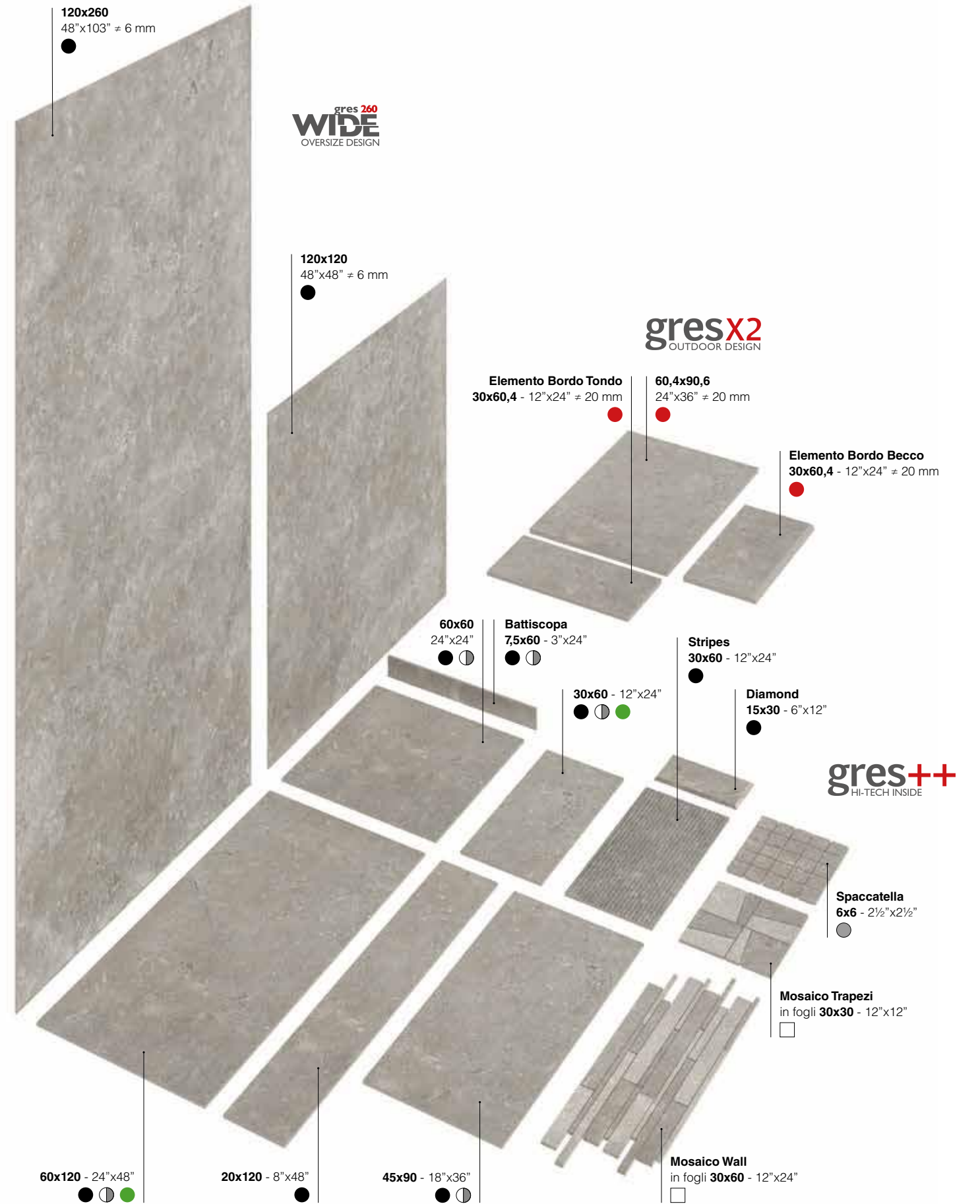
Lagos Concrete










Lagos Mud


SUPERFICI SURFACES OBERFLÄCHEN SURFACES


- **Naturale Rettificato**  
Unpolished Rectified  
Matt Rektifiziert  
Naturel Rectifié
- **Mix Naturale Lucidato Rettificato**  
Mix Unpolished Half Polished Rectified  
Mix Matt Halbpoliert Rektifiziert  
Mix Naturel Semi-Poli Rectifié
- **Naturale Burattato**  
Unpolished Tumbled  
Matt Getrommelt  
Naturel Buriné
- **Esterno Rettificato**  
Outdoor Rectified  
Aussenbereich Rektifiziert  
Exterieur Rectifié
- **Lucidato Rettificato**  
Half Polished Rectified  
Halbpoliert Rektifiziert  
Semi-Poli Rectifié
- **Esterno Rettificato gresx2**  
Outdoor Rectified  
Aussenbereich Rektifiziert  
Exterieur Rectifié




Formati	Colori	Superfici			Scatole			Pallet			≠
		<b>Naturale Rettificato</b> Unpolished Rectified Matt Rektifiziert Naturel Rectifié	<b>Lucidato Rettificato</b> Half Polished Rectified Halbpoliert Rektifiziert Semi-Poli Rectifié	<b>Esterno Rettificato</b> Outdoor Rectified Aussenbereich Rektifiziert Exterieur Rectifié	<b>Pz/Sc</b> Pcs/Box Stck/Kart. Pcs/Boîte	<b>Mq/Sc</b> Sqm/Box Qm/Kart. M²/Boîte	<b>Kg/Sc</b> Kg/Box Kg/Kart. Kg/Boîte	<b>Colli</b> Boxes Kart Boîtes	<b>Mq</b> Sqm Qm M²	<b>Kg</b> Kg Kg Kg	<b>Spessore</b> Thickness Stärke Épaisseur
 <b>60x120</b> - 24"x48"	<b>Ivory Sand Light Grey Concrete Mud</b>	OS621R OS622R OS623R OS620R OS628R	OS621LR OS622LR OS623LR OS620LR OS628LR	OS621ER OS622ER OS623ER OS620ER OS628ER	2	1,44	32	35	50,40	1130	10 mm
 <b>20x120</b> - 8"x48"	<b>Ivory Sand Light Grey Concrete Mud</b>	OS211R OS212R OS213R OS210R OS218R			5	1,20	26,5	30	36	805	10 mm
 <b>45x90</b> - 18"x36"	<b>Ivory Sand Light Grey Concrete Mud</b>	OS491R OS492R OS493R OS490R OS498R	OS491LR OS492LR OS493LR OS490LR OS498LR		3	1,215	26	32	38,88	842	10 mm
 <b>60x60</b> - 24"x24"	<b>Ivory Sand Light Grey Concrete Mud</b>	OS601R OS602R OS603R OS600R OS608R	OS601LR OS602LR OS603LR OS600LR OS608LR		4	1,44	31,5	30	43,20	955	10 mm
 <b>30x60</b> - 12"x24"	<b>Ivory Sand Light Grey Concrete Mud</b>	OS361R OS362R OS363R OS360R OS368R	OS361LR OS362LR OS363LR OS360LR OS368LR	OS361ER OS362ER OS363ER OS360ER OS368ER	6	1,08	21,5	40	43,20	870	9 mm
 <b>* STRIPES 30x60</b> - 12"x24"	<b>Ivory Sand Light Grey Concrete Mud</b>	OSS361R OSS362R OSS363R OSS360R OSS368R			6	1,08	21,5	40	43,20	870	9 mm
 <b>* DIAMOND 15x30</b> - 6"x12"	<b>Ivory Sand Light Grey Concrete Mud</b>	OS131R OS132R OS133R OS130R OS138R			15	0,675	14				9 mm

\* **Da utilizzare esclusivamente a rivestimento** - To be used only on walls  
Nur zur Verkleidung verwendbare - Exclusivement destinés à un revêtement mural


 <b>75x60</b> - 3"x24" <b>Battiscopa</b> - Bullnose Sockel - Plinthe	<b>Ivory Sand Light Grey Concrete Mud</b>	OSB601R OSB602R OSB603R OSB600R OSB608R	OSB601L OSB602L OSB603L OSB600L OSB608L		22	MI 13,2	22				
------------------------------------------------------------------------------------------------------------------------------------------------------------------	-------------------------------------------	-----------------------------------------------------	-----------------------------------------------------	--	----	---------	----	--	--	--	--

Formati	Colori	Superfici	Scatole			Pallet			≠
		<b>Naturale Burattato</b> Unpolished Tumbled Matt Getrommelt Naturel Buriné	<b>Pz/Sc</b> Pcs/Box Stck/Kart. Pcs/Boîte	<b>Mq/Sc</b> Sqm/Box Qm/Kart. M²/Boîte	<b>Kg/Sc</b> Kg/Box Kg/Kart. Kg/Boîte	<b>Colli</b> Boxes Kart Boîtes	<b>Mq</b> Sqm Qm M²	<b>Kg</b> Kg Kg Kg	<b>Spessore</b> Thickness Stärke Épaisseur
 <b>SPACCATELLA 6x6</b> - 2½"x2½"	<b>Ivory Sand Light Grey Concrete Mud</b>	OS1MS1 OS2MS1 OS3MS1 OS0MS1 OS8MS1	Sheets 11	0,99	19,5				


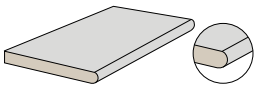
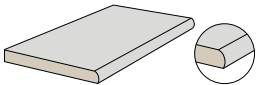
In fogli 30x30 da 25 pezzi. - In 30x30 - 12"x12" sheets made up of 25 pieces. - Auf Blatt 30x30 mit 25 Stück. - Sur feuille tramée de 30x30 de 25 pièces.

Formati	Colori	Superfici	Scatole			Pallet			≠
		<b>Mix Naturale Lucidato Rettificato</b> Mix Unpolished Half Polished Rectified Mix Matt Halbpoliert Rektifiziert Mix Naturel Semi-Poli Rectifié	<b>Pz/Sc</b> Pcs/Box Stck/Kart. Pcs/Boîte	<b>Mq/Sc</b> Sqm/Box Qm/Kart. M²/Boîte	<b>Kg/Sc</b> Kg/Box Kg/Kart. Kg/Boîte	<b>Colli</b> Boxes Kart Boîtes	<b>Mq</b> Sqm Qm M²	<b>Kg</b> Kg Kg Kg	<b>Spessore</b> Thickness Stärke Épaisseur
 <b>MOSAICO TRAPEZI</b>	<b>Ivory Sand Light Grey Concrete Mud</b>	OS1MS3 OS2MS3 OS3MS3 OS0MS3 OS8MS3	Sheets 11	0,99	19,5				

In fogli 30x30 da 8 pezzi. - In 30x30 - 12"x12" sheets made up of 8 pieces. - Auf Blatt 30x30 mit 8 Stück. - Sur feuille tramée de 30x30 de 8 pièces.

 <b>MOSAICO WALL</b>	<b>Ivory Sand Light Grey Concrete Mud</b>	OS1MS2 OS2MS2 OS3MS2 OS0MS2 OS8MS2	Sheets 6	1,08	24				
-------------------------------------------------------------------------------------------------------------	-------------------------------------------	------------------------------------------------	----------	------	----	--	--	--	--

In fogli 30x60 da 20 pezzi. - In 30x60 - 12"x24" sheets made up of 20 pieces. - Auf Blatt 30x60 mit 20 Stück. - Sur feuille tramée de 30x60 de 20 pièces.

Formati	Colori	Superfici	Scatole			Pallet			≠
		<b>Esterno Rettificato</b> Outdoor Rectified Aussenbereich Rektifiziert Exterieur Rectifié	<b>Pz/Sc</b> Pcs/Box Stck/Kart. Pcs/Boîte	<b>Mq/Sc</b> Sqm/Box Qm/Kart. M²/Boîte	<b>Kg/Sc</b> Kg/Box Kg/Kart. Kg/Boîte	<b>Colli</b> Boxes Kart Boîtes	<b>Mq</b> Sqm Qm M²	<b>Kg</b> Kg Kg Kg	<b>Spessore</b> Thickness Stärke Épaisseur
 <b>gresx2</b> <b>60,4x90,6</b> - 24"x36" ≠ 20 mm	<b>Sand Light Grey</b>	2OS92ER 2OS93ER	1	0,547	25	48	26,256	1210	20 mm
 <b>30x60,4</b> - 12"x24" ≠ 20 mm <b>Elemento Bordo Tondo</b> - Rounded edge element Element mit runder Kante - Élément de rebord rond	<b>Sand Light Grey</b>	2OS62BT 2OS63BT	2		16,1				20 mm
 <b>30x60,4</b> - 12"x24" ≠ 20 mm <b>Elemento Bordo Becco</b> - Half bullnose element Element mit Eckabrundung - Élément arrondi à 1/4	<b>Sand Light Grey</b>	2OS62BB 2OS63BB	2		16,1				20 mm



Formati	Superfici	≠	Cassa									
			Colli/Cassa	Pz/Sc	Mq/Pz	Mq/Sc	Mq/Cassa	Kg/Mq	Kg/Sc	Kg Lastre/Cassa*	Kg/Cassa**	Peso totale***
	Naturale Rettificato Unpolished Rectified Matt Rektifiziert Naturel Rectifié	Spessore Thickness Stärke Epaisseur	Boxes/Crate Kart./Holzkiste Boîtes/Caisse	Pcs/Box Stck/Kart. Pcs/Boîte	Sqm/Pcs Qm/Stck M²/Pcs	Sqm/Box Qm/Kart. M²/Boîte	Sqm/Crate Qm/Holz-kiste M²/Caisse	Kg/Sqm Kg/Qm Kg/M²	Kg/Box Kg/Kart. Kg/Boîte	Kg slabs/Crate Kg platten/Holz-kiste Kg plaques/Caisse	Kg/Crate Kg/Holz-kiste Kg/Caisse	Total weight Gesamtgewicht Poids total
120x260 - 48"x103" ≈ 6 mm												
Ivory Sand Light Grey	OS261R OS262R OS263R	6 mm	20	1	3,12	3,12	62,4	14,5	45,25	905	102	1007
120x120 - 48"x48" ≈ 6 mm												
Ivory Sand Light Grey	OS121R OS122R OS123R	6 mm	24	2	1,44	2,88	69,12	14,5	41,75	1002	48	1050

\* Cassa non inclusa - Crate not included - Holzkiste nicht enthalten - Caisse non incluse  
 \*\* Cassa in legno - Wooden Crate - Holzkiste - Caisse en bois  
 \*\*\* Peso totale lastre+Cassa - Total weight of slabs+Crate - Gesamtgewicht der Platten+Holzkiste - Poids total des plaques+Caisse



Gres Porcellanato Porcelain Stoneware Feinsteinzeug Grès Cérame EN 14411:2012 ANNEX G GROUP Bla UGL

**(V3): Piastrelle con media variazione di tono e disegno**  
 Tiles with moderate shade and aspect variation  
 Fliesen mit gemäßigt unterschiedlichen Tonalitäten und Muster  
 Carreaux avec faible différence de nuance et structure

- Pavimento** - Floor coverings  
Bodenbeläge - Sol
- Rivestimento** - Wall coverings  
Wandbeläge - Faïence
- Residenziale** - Residential areas  
Wohngebiete - Zones résidentielles
- Esterno (Esterno)**  
Outdoor areas - Außenbereiche  
Espaces extérieurs
- Traffico leggero**  
Light traffic areas - Geringe Begehungsfrequenz  
Zones à trafic léger
- Traffico pesante (Naturale - Esterno)**  
Heavy traffic areas - Starke Begehungsfrequenz  
Zones à trafic intense
- Zone limitrofe a piscina (Esterno)**  
Swimming pool areas - Schwimmbadbereich  
Abords de piscines
- Rivestimenti esterni / Pareti ventilate (9 mm - 10 mm - 6 mm)**  
External cladding / Ventilated facade - Außenverkleidung / Hinterlüftete Fassaden  
Murs extérieurs / Façades ventilées

**DIGITAL HD 3D** Fino a 100 grafiche differenti  
 Up to 100 different graphics  
 Jusqu'à 100 graphiques différentes  
 Bis zu 100 verschiedene Grafiken

**WE FEEL GREEN** > 20% Elevato contenuto di materiale riciclato  
 High content of recycled material Hoher Anteil an Recyclerten Rohstoffen Haute teneur en matériaux recyclés



<b>Resistente al gelo</b>	<b>Naturale</b>	<b>Esterno</b>	<b>Naturale Esterno</b>	<b>Naturale Esterno</b> DRY: > 0,40 WET: > 0,40	<b>Naturale</b> WET: ≥ 0.42	Pag. 642	Pag. 644
---------------------------	-----------------	----------------	-------------------------	-------------------------------------------------------	--------------------------------	----------	----------

\* DCOF Test su superficie Lucidato disponibile su richiesta. - DCOF Test on Half Polished surface available on request.  
 DCOF-Test auf Halbpoliert Oberfläche auf Anfrage. - RESISTENTE DCOF Test sur surface Semi-Poli disponible sur demande.

**gres 260 WIDE**  
 Sand 120x260 - 48"x103" Naturale Rettificato  
 Ivory 120x260 - 48"x103" Naturale Rettificato