

● **Naturale Rettificato**
Unpolished Rectified
Matt Rektifiziert
Naturel Rectifié

⓪ **Patinato Rettificato**
Patina Rectified
Patinert Rektifiziert
Patiné Rectifié

● **Esterno Rettificato**
Outdoor Rectified
Aussenbereich Rektifiziert
Exterieur Rectifié

● **Line**
Naturale Rettificato
Unpolished Rectified
Matt Rektifiziert
Naturel Rectifié

● **Diamond**
Naturale Rettificato
Unpolished Rectified
Matt Rektifiziert
Naturel Rectifié



Reverso



Reverso **Avorio**



Reverso **Grigio**



Reverso **Beige**



Reverso **Noce**

SUPERFICI SURFACES OBERFLÄCHEN SURFACES

- **Naturale Rettificato**
Unpolished Rectified
Matt Rektifiziert
Naturel Rectifié
- **Naturale**
Unpolished
Matt
Naturel
- **Patinato Rettificato**
Patina Finish Rectified
Patinert Rektifiziert
Patiné Rectifié
- **Esterno Rettificato**
Outdoor Rectified
Aussenbereich Rektifiziert
Exterieur Rectifié
- **Esterno Rettificato gresx2**
Outdoor Rectified
Aussenbereich Rektifiziert
Exterieur Rectifié

gres 280
WIDE
OVERSIZE DESIGN

gres 240
WIDE
OVERSIZE DESIGN

gresX2
OUTDOOR DESIGN

120x280 - 48"x110"
≅ 6 mm

120x240 - 48"x96"
≅ 6 mm

120x120 - 48"x48"
≅ 6 mm

60x60 - 24"x24"

Elemento Bordo Tondo
30x60,4 - 12"x24" ≅ 20 mm

60,4x90,6
24"x36" ≅ 20 mm

Elemento Bordo Becco
30x60,4 - 12"x24" ≅ 20 mm

Battiscopa
7,5x60 - 3"x24"

Mosaico Bricks 2x5 - 1"x2"
in fogli 30x30 - 12"x12"

Mosaico 5x5 - 2"x2"
in fogli 30x30 - 12"x12"

7,3x30 - 3"x12"

Mosaico Wavy
in fogli 28,4x28,4 - 11"x11"

Angolare ad Elle DX
30x60x5 - 12"x24"x2"

Lineare ad Elle
30x60x5 - 12"x24"x2"

60x120 - 24"x48"

Battiscopa
8,5x45 - 3½"x18"

Diamond
30x60 - 12"x24"







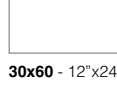




Line
45x90 - 18"x36"

Angolare ad Elle SX
30x60x5 - 12"x24"x2"

Line
30x60 - 12"x24"


Mosaico Esagono
in fogli 30x30 - 12"x12"






gres++
HI-TECH INSIDE

Formati	Colori	Superfici			Scatole			Pallet			≠
		Naturale Rettificato Unpolished Rectified Matt Rektifiziert Naturel Rectifié	Patinato Rettificato Patina Finish Rectified Patinert Rektifiziert Patiné Rectifié	Esterno Rettificato Outdoor Rectified Aussenbereich Rektifiziert Exterieur Rectifié	Pz/Sc Pcs/Box Stck/Kart. Pcs/Boîte	Mq/Sc Sqm/Box Qm/Kart. M²/Boîte	Kg/Sc Kg/Box Kg/Kart. Kg/Boîte	Colli Boxes Kart Boîtes	Mq Qm M²	Kg Kg Kg	Spessore Thickness Stärke Epaisseur
 Reverso gres++											
 60x120 - 24"x48"	Avorio Beige Grigio Noce	RV621R RV622R RV623R RV628R	RV621PR RV622PR RV623PR RV628PR		2	1,44	32	35	50,40	1130	10 mm
 45x90 - 18"x36"	Avorio Beige Grigio Noce	RV491R RV492R RV493R RV498R	RV491PR RV492PR RV493PR RV498PR	RV491ER RV492ER RV493ER RV498ER	3	1,215	26,5	32	38,88	858	10 mm
 * LINE 45x90 - 18"x36"	Avorio Beige Grigio Noce	RVL491R RVL492R RVL493R RVL498R			3	1,215	26,5	32	38,88	858	10 mm
 60x60 - 24"x24"	Avorio Beige Grigio Noce	RV601R RV602R RV603R RV608R	RV601PR RV602PR RV603PR RV608PR		4	1,44	31,5	30	43,20	955	10 mm
 45x45 - 18"x18"	Avorio Beige Grigio Noce	RV451R RV452R RV453R RV458R	RV451PR RV452PR RV453PR RV458PR		6	1,215	26,5	32	38,88	858	10 mm
 30x60 - 12"x24"	Avorio Beige Grigio Noce	RV361R RV362R RV363R RV368R	RV361PR RV362PR RV363PR RV368PR		6	1,08	21,5	40	43,20	870	9 mm
 * LINE 30x60 - 12"x24"	Avorio Beige Grigio Noce	RVL361R RVL362R RVL363R RVL368R			6	1,08	21,5	40	43,20	870	9 mm
 * DIAMOND 30x60 - 12"x24"	Avorio Beige Grigio Noce	RVD361R RVD362R RVD363R RVD368R			6	1,08	21,5	40	43,20	870	9 mm
* Da utilizzare esclusivamente a rivestimento - To be used only on walls Nur zur Verkleidung verwendbar - Exclusivement destinés à un revêtement mural											
 7,3x30 - 3"x12"	Avorio Beige Grigio Noce	RV731R RV732R RV733R RV738R			30	0,657	13	68	44,676	894	9 mm
 MOSAICO 5x5 - 2"x2" In fogli 30x30 da 36 pezzi. In 30x30 - 12"x12" sheets made up of 36 pieces. Auf Blatt 30x30 mit 36 Stück. Sur feuille tramée de 30x30 de 36 pièces.	Avorio Beige Grigio Noce	RV1MS5R RV2MS5R RV3MS5R RV8MS5R	RV1MS5P RV2MS5P RV3MS5P RV8MS5P		Sheets 11	0,99	19,5				

Formati	Colori	Superfici			Scatole			Pallet			≠
		Naturale Rettificato Unpolished Rectified Matt Rektifiziert Naturel Rectifié	Patinato Rettificato Patina Finish Rectified Patinert Rektifiziert Patiné Rectifié	Esterno Rettificato Outdoor Rectified Aussenbereich Rektifiziert Exterieur Rectifié	Pz/Sc Pcs/Box Stck/Kart. Pcs/Boîte	Mq/Sc Sqm/Box Qm/Kart. M²/Boîte	Kg/Sc Kg/Box Kg/Kart. Kg/Boîte	Colli Boxes Kart Boîtes	Mq Qm M²	Kg Kg Kg	Spessore Thickness Stärke Epaisseur
 MOSAICO 2x5 - 1"x2" In fogli 30x30 da 72 pezzi. In 30x30 - 12"x12" sheets made up of 72 pieces. Auf Blatt 30x30 mit 72 Stück. Sur feuille tramée de 30x30 de 72 pièces.	Avorio Beige Grigio Noce	RV1MS3R RV2MS3R RV3MS3R RV8MS3R	RV1MS3P RV2MS3P RV3MS3P RV8MS3P		Sheets 11	0,99	17				
 MOSAICO ESAGONO In fogli 30x30 da 30 pezzi. In 30x30 - 12"x12" sheets made up of 30 pieces. Auf Blatt 30x30 mit 30 Stück. Sur feuille tramée de 30x30 de 30 pièces.	Avorio Beige Grigio Noce	RV1MS1R RV2MS1R RV3MS1R RV8MS1R	RV1MS1P RV2MS1P RV3MS1P RV8MS1P		Sheets 11	0,99	15,5				
 MOSAICO WAVY In fogli 28,4x28,4 da 16 pezzi. In 28,4x28,4 - 11"x11" sheets made up of 16 pieces. Auf Blatt 28,4x28,4 mit 16 Stück. Sur feuille tramée de 28,4x28,4 de 16 pièces.	Avorio Beige Grigio Noce	RV1MS2R RV2MS2R RV3MS2R RV8MS2R	RV1MS2P RV2MS2P RV3MS2P RV8MS2P		Sheets 5	0,4050	8,4				
 8,5x45 - 3½"x18" Battiscopa - Bullnose Sockel - Plinthe	Avorio Beige Grigio Noce	RVB451R RVB452R RVB453R RVB458R	RVB451P RVB452P RVB453P RVB458P		20	MI 9,0	16				
 7,5x60 - 3"x24" Battiscopa - Bullnose Sockel - Plinthe	Avorio Beige Grigio Noce	RVB601R RVB602R RVB603R RVB608R	RVB601P RVB602P RVB603P RVB608P		22	MI 13,2	22				
 30x60x5 - 12"x24"x2" Lineare ad Elle - L-shaped Element L-Form Element - Élément linéaire en "L"	Avorio Beige Grigio Noce	RV1GLR RV2GLR RV3GLR RV8GLR			4		20				
 30x60x5 - 12"x24"x2" DX Angolare ad Elle - L-shaped Corner Element L-Form ECKelement - Élément d'angle en "L"	Avorio Beige Grigio Noce	RV1GADR RV2GADR RV3GADR RV8GADR			2		11				
 30x60x5 - 12"x24"x2" SX Angolare ad Elle - L-shaped Corner Element L-Form ECKelement - Élément d'angle en "L"	Avorio Beige Grigio Noce	RV1GASR RV2GASR RV3GASR RV8GASR			2		11				

(A)
Per una posa corretta è consigliata la tecnica del "buttering-floating" (doppia spalmatura): riempire bene con malta cementizia/collante il retro dell'elemento e la superficie di posa senza lasciare vuoti.
For correct laying, the "buttering-floating" technique is recommended: fill the back of the element and the laying surface well with cement-based mortar or glue without leaving any gaps.
Für die korrekte Verlegung wird die "Buttering-Floating-Technik" (zweifaches Auftragen) empfohlen: Die Rückseite des Elements und die zu verlegende Fläche gut mit Zementmörtel oder Kleber bestreichen, ohne freie Stellen zu lassen. - Pour une pose correcte, la technique du «buttering-floating» (double encollage) est conseillée: bien remplir de mortier à base de ciment/adhésif le dos de l'élément et la surface de pose sans laisser de vides.

Formati	Colori	Superfici	Scatole			Pallet			≠
Reverso gres++  30x60 - 12"x24"	Avorio Beige Grigio Noce	Naturale Unpolished Matt Naturel	Pz/Sc Pcs/Box Stck/Kart. Pcs/Boîte	Mq/Sc Sqm/Box Qm/Kart. M²/Boîte	Kg/Sc Kg/Box Kg/Kart. Kg/Boîte	Colli Boxes Kart Boîtes	Mq Sqm Qm M²	Kg Kg Kg Kg	Spessore Thickness Stärke Epaisseur
		RV361 RV362 RV363 RV368	6	1,08	21,5	40	43,20	870	9 mm

Formati	Colori	Superfici	Scatole			Pallet			≠
Reverso gresX2 Pag. 572  60,4x90,6 - 24"x36" ≈ 20 mm  30x60,4 - 12"x24" ≈ 20 mm Elemento Bordo Tondo - Rounded edge element Element mit runder Kante - Élément de rebord rond  30x60,4 - 12"x24" ≈ 20 mm Elemento Bordo Becco - Half bullnose element Element mit Eckabrundung - Élément arrondi à 1/4  30x60,4 - 12"x24" ≈ 20 mm Elemento Bordo Tondo - Rounded edge element Element mit runder Kante - Élément de rebord rond  30x60,4 - 12"x24" ≈ 20 mm Elemento Bordo Becco - Half bullnose element Element mit Eckabrundung - Élément arrondi à 1/4	Avorio Beige Grigio	Esterno Rettificato Outdoor Rectified Aussenbereich Rektifiziert Exterieur Rectifié	Pz/Sc Pcs/Box Stck/Kart. Pcs/Boîte	Mq/Sc Sqm/Box Qm/Kart. M²/Boîte	Kg/Sc Kg/Box Kg/Kart. Kg/Boîte	Colli Boxes Kart Boîtes	Mq Sqm Qm M²	Kg Kg Kg Kg	Spessore Thickness Stärke Epaisseur
		2RV91ER 2RV92ER 2RV93ER	1	0,547	25	48	26,256	1210	20 mm
		2RV61BT 2RV62BT 2RV63BT	2		16,1				20 mm
		2RV61BB 2RV62BB 2RV63BB	2		16,1				20 mm
		2RV61T2 2RV62T2 2RV63T2	2		16,1				20 mm
2RV61B2 2RV62B2 2RV63B2	2		16,1				20 mm		

Formati	Superfici	≠	Casse										
gres WIDE Pag. 470	Naturale Rettificato Unpolished Rectified Matt Rektifiziert Naturel Rectifié	Spessore Thickness Stärke Epaisseur	Colli/Cassa Boxes/Crate Kart./Holzkiste Boîtes/Caisse	Pz/Sc Pcs/Box Stck/Kart. Pcs/Boîte	Mq/Pz Sqm/Pcs Qm/Stck M²/Pcs	Mq/Sc Sqm/Box Qm/Kart. M²/Boîte	Mq/Cassa Sqm/Crate Qm/Holz-kiste M²/Caisse	Kg/Mq Kg/Sqm Kg/Qm Kg/M²	Kg/Sc Kg/Box Kg/Kart. Kg/Boîte	Kg Lastre/Cassa* Kg slabs/Crate Kg platten/Holz-kiste Kg plaque/Caisse	Kg/Cassa** Kg/Crate Kg/Holz-kiste Kg/Caisse	Peso totale*** Total weight Gesamtgewicht Poids total	
	120x280 - 48"x110" ≈ 6 mm												
	Beige Grigio	RV282R RV283R	6 mm	20	1	3,36	3,36	67,20	14,375	48,30	966	107	1073
	120x240 - 48"x96" ≈ 6 mm												
Beige Grigio	RV242R RV243R	6 mm	20	1	2,88	2,88	57,6	15	43,2	864	90	954	
120x120 - 48"x48" ≈ 6 mm													
Beige Grigio	RV122R RV123R	6 mm	24	2	1,44	2,88	69,12	14,5	41,75	1002	48	1050	

* Cassa non inclusa - Crate not included - Holz-kiste nicht enthalten - Caisse non incluse

** Cassa in legno - Wooden Crate - Holz-kiste - Caisse en bois

*** Peso totale lastre+Cassa - Total weight of slabs+Crate - Gesamtgewicht der Platten+Holz-kiste - Poids total des plaques+Caisse



Gres Porcellanato Porcelain Stoneware Feinsteinzeug Grès Cérame EN 14411:2012 ANNEX G GROUP Bla UGL

(V3): Piastrelle con media variazione di tono e disegno
 Tiles with moderate shade and aspect variation
 Fliesen mit gemäßigt unterschiedlichen Tonalitäten und Muster
 Carreaux avec faible différence de nuance et structure

- Pavimento** - Floor coverings
Bodenbeläge - Sol
- Rivestimento** - Wall coverings
Wandbeläge - Faïence
- Residenziale** - Residential areas
Wohngebiete - Zones résidentielles
- Esterno (Esterno)**
Outdoor areas - Außenbereiche
Espaces extérieurs
- Traffico leggero**
Light traffic areas - Geringe Begehungsfrequenz
Zones à trafic léger
- Traffico pesante (Naturale - Esterno)**
Heavy traffic areas - Starke Begehungsfrequenz
Zones à trafic intense
- Zone limitrofe a piscina (Esterno)**
Swimming pool areas - Schwimmbadbereich
Abords de piscines
- Rivestimenti esterni / Pareti ventilate (9 mm - 10 mm - 6 mm)**
External cladding / Ventilated facade - Außenverkleidung / Hinterlüftete Fassaden
Murs extérieurs / Façades ventilées

DIGITAL HD **Fino a 100 grafiche differenti**
 Up to 100 different graphics
 Jusqu'à 100 graphiques différentes
 Bis zu 100 verschiedene Grafiken

> 20% **Elevato contenuto di materiale riciclato**
 High content of recycled material
 Hoher Anteil an Recyclerten Rohstoffen
 Haute teneur en matériaux recyclés

Pag. 629
eco+
 THE GREEN SOUL OF PORCELAIN STONEWARE

Resistente al gelo	Naturale	Esterno	Esterno	Naturale Esterno DRY: > 0,40 WET: > 0,40	Naturale WET: ≥ 0.42	Esterno WET: ≥ 0.55	Pag. 642	Pag. 644
---------------------------	-----------------	----------------	----------------	---	--------------------------------	-------------------------------	----------	----------

* DCOF Test su superficie Patinato disponibile su richiesta. - DCOF Test on Patina Finish surface available on request.
 DCOF-Test auf Patiniert Oberfläche auf Anfrage. - RESISTENTE DCOF Test sur surface Patiné disponible sur demande.