

● **Naturale Rettificato**
Unpolished Rectified
Matt Rektifiziert
Naturel Rectifié

⓪ **Patinato Rettificato**
Patina Rectified
Patinert Rektifiziert
Patiné Rectifié

● **Esterno Rettificato**
Outdoor Rectified
Aussenbereich Rektifiziert
Exterieur Rectifié

Line
● **Naturale Rettificato**
Unpolished Rectified
Matt Rektifiziert
Naturel Rectifié

● **Diamond**
Naturale Rettificato
Unpolished Rectified
Matt Rektifiziert
Naturel Rectifié



Reverso2



Reverso2 **White**



Reverso2 **Silver**



Reverso2 **Black**

gres 280 WIDE OVERSIZE DESIGN
120x280 - 48"x110"
≅ 6 mm

gres 240 WIDE OVERSIZE DESIGN
120x240 - 48"x96"
≅ 6 mm

120x120 - 48"x48"
≅ 6 mm

60x60 - 24"x24"

Battiscopa
7,5x60 - 3"x24"

Mosaico Bricks 2x5 - 1"x2"
in fogli 30x30 - 12"x12"

Mosaico 5x5 - 2"x2"
in fogli 30x30 - 12"x12"

Mosaico Wavy
in fogli 28,4x28,4 - 11"x11"

7,3x30 - 3"x12"

Angolare ad Elle DX
30x60x5 - 12"x24"x2"

Lineare ad Elle
30x60x5 - 12"x24"x2"

60x120 - 24"x48"

Battiscopa
8,5x45 - 3½"x18"

Diamond
30x60 - 12"x24"

Line
45x90 - 18"x36"

Angolare ad Elle SX
30x60x5 - 12"x24"x2"

45x45 - 18"x18"

45x90 - 18"x36"

30x60 - 12"x24"







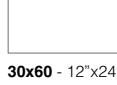




Line
30x60 - 12"x24"






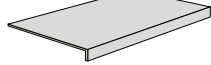

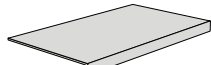
Mosaico Esagono
in fogli 30x30 - 12"x12"


SUPERFICI SURFACES OBERFLÄCHEN SURFACES

- **Naturale Rettificato**
Unpolished Rectified
Matt Rektifiziert
Naturel Rectifié
- **Naturale**
Unpolished
Matt
Naturel
- **Patinato Rettificato**
Patina Finish Rectified
Patinert Rektifiziert
Patiné Rectifié
- **Esterno Rettificato**
Outdoor Rectified
Aussenbereich Rektifiziert
Exterieur Rectifié



Formati	Colori	Superfici			Scatole			Pallet			≠
		Naturale Rettificato Unpolished Rectified Matt Rektifiziert Naturel Rectifié	Patinato Rettificato Patina Finish Rectified Patinert Rektifiziert Patiné Rectifié	Esterno Rettificato Outdoor Rectified Aussenbereich Rektifiziert Exterieur Rectifié	Pz/Sc Pcs/Box Stck/Kart. Pcs/Boîte	Mq/Sc Sqm/Box Qm/Kart. M²/Boîte	Kg/Sc Kg/Box Kg/Kart. Kg/Boîte	Colli Boxes Kart Boîtes	Mq Sqm Qm M²	Kg Kg Kg Kg	Spessore Thickness Stärke Epaisseur
 Reverso2 gres++											
 60x120 - 24"x48"	White Silver Black	RV620R RV626R RV627R	RV620PR RV626PR RV627PR		2	1,44	32	35	50,40	1130	10 mm
 45x90 - 18"x36"	White Silver Black	RV490R RV496R RV497R	RV490PR RV496PR RV497PR	RV490ER RV496ER RV497ER	3	1,215	26,5	32	38,88	858	10 mm
 * LINE 45x90 - 18"x36"	White Silver Black	RVL490R RVL496R RVL497R			3	1,215	26,5	32	38,88	842858	10 mm
 60x60 - 24"x24"	White Silver Black	RV600R RV606R RV607R	RV600PR RV606PR RV607PR		4	1,44	31,5	30	43,20	955	10 mm
 45x45 - 18"x18"	White Silver Black	RV450R RV456R RV457R	RV450PR RV456PR RV457PR		6	1,215	26,5	32	38,88	858	10 mm
 30x60 - 12"x24"	White Silver Black	RV360R RV366R RV367R	RV360PR RV366PR RV367PR		6	1,08	21,5	40	43,20	870	9 mm
 * LINE 30x60 - 12"x24"	White Silver Black	RVL360R RVL366R RVL367R			6	1,08	21,5	40	43,20	870	9 mm
 * DIAMOND 30x60 - 12"x24"	White Silver Black	RVD360R RVD366R RVD367R			6	1,08	21,5	40	43,20	870	9 mm
* Da utilizzare esclusivamente a rivestimento - To be used only on walls Nur zur Verkleidung verwendbare - Exclusivement destinés à un revêtement mural											
 7,3x30 - 3"x12"	White Silver Black	RV730R RV736R RV737R			30	0,657	13	68	44,676	894	9 mm
 MOSAICO 5x5 - 2"x2" In fogli 30x30 da 36 pezzi. In 30x30 - 12"x12" sheets made up of 36 pieces. Auf Blatt 30x30 mit 36 Stück. Sur feuille tramée de 30x30 de 36 pièces.	White Silver Black	RV0MS5R RV6MS5R RV7MS5R	RV0MS5P RV6MS5P RV7MS5P		Sheets 11	0,99	19,5				

Formati	Colori	Superfici			Scatole			Pallet			≠
		Naturale Rettificato Unpolished Rectified Matt Rektifiziert Naturel Rectifié	Patinato Rettificato Patina Finish Rectified Patinert Rektifiziert Patiné Rectifié	Esterno Rettificato Outdoor Rectified Aussenbereich Rektifiziert Exterieur Rectifié	Pz/Sc Pcs/Box Stck/Kart. Pcs/Boîte	Mq/Sc Sqm/Box Qm/Kart. M²/Boîte	Kg/Sc Kg/Box Kg/Kart. Kg/Boîte	Colli Boxes Kart Boîtes	Mq Sqm Qm M²	Kg Kg Kg Kg	Spessore Thickness Stärke Epaisseur
 MOSAICO 2x5 - 1"x2" In fogli 30x30 da 72 pezzi. In 30x30 - 12"x12" sheets made up of 72 pieces. Auf Blatt 30x30 mit 72 Stück. Sur feuille tramée de 30x30 de 72 pièces.	White Silver Black	RV0MS3R RV6MS3R RV7MS3R	RV0MS3P RV6MS3P RV7MS3P		Sheets 11	0,99	17				
 MOSAICO ESAGONO In fogli 30x30 da 30 pezzi. In 30x30 - 12"x12" sheets made up of 30 pieces. Auf Blatt 30x30 mit 30 Stück. Sur feuille tramée de 30x30 de 30 pièces.	White Silver Black	RV0MS1R RV6MS1R RV7MS1R	RV0MS1P RV6MS1P RV7MS1P		Sheets 11	0,99	15,5				
 MOSAICO WAVY In fogli 28,4x28,4 da 16 pezzi. In 28,4x28,4 - 11"x11" sheets made up of 16 pieces. Auf Blatt 28,4x28,4 mit 16 Stück. Sur feuille tramée de 28,4x28,4 de 16 pièces.	White Silver Black	RV0MS2R RV6MS2R RV7MS2R	RV0MS2P RV6MS2P RV7MS2P		Sheets 5	0,4050	8,4				
 8,5x45 - 3½"x18" Battiscopa - Bullnose Sockel - Plinthe	White Silver Black	RVB450R RVB456R RVB457R	RVB450P RVB456P RVB457P		20	MI 9,0	16				
 7,5x60 - 3"x24" Battiscopa - Bullnose Sockel - Plinthe	White Silver Black	RVB600R RVB606R RVB607R	RVB600P RVB606P RVB607P		22	MI 13,2	22				
 30x60x5 - 12"x24"x2" Lineare ad Elle - L-shaped Element L-Form Element - Élément linéaire en "L"	White Silver Black	RV0GLR RV6GLR RV7GLR			4		20				
 30x60x5 - 12"x24"x2" DX Angolare ad Elle - L-shaped Corner Element L-Form Eckelement - Élément d'angle en "L"	White Silver Black	RV0GADR RV6GADR RV7GADR			2		11				
 30x60x5 - 12"x24"x2" SX Angolare ad Elle - L-shaped Corner Element L-Form Eckelement - Élément d'angle en "L"	White Silver Black	RV0GASR RV6GASR RV7GASR			2		11				
(A) Per una posa corretta è consigliata la tecnica del "buttering-floating" (doppia spalmatura): riempire bene con malta cementizia/collante il retro dell'elemento e la superficie di posa senza lasciare vuoti. For correct laying, the "buttering-floating" technique is recommended: fill the back of the element and the laying surface well with cement-based mortar or glue without leaving any gaps. Für die korrekte Verlegung wird die "Buttering-Floating-Technik" (zweifaches Auftragen) empfohlen: Die Rückseite des Elements und die zu verlegende Fläche gut mit Zementmörtel oder Kleber bestreichen, ohne freie Stellen zu lassen. - Pour une pose correcte, la technique du «buttering-floating» (double encollage) est conseillée: bien remplir de mortier à base de ciment/adhésif le dos de l'élément et la surface de pose sans laisser de vides.											

Formati	Colori	Superfici	Scatole			Pallet			≠
Reverso2 gres++		Naturale Unpolished Matt Naturel	Pz/Sc Pcs/Box Stck/Kart. Pcs/Boîte	Mq/Sc Sqm/Box Qm/Kart. M²/Boîte	Kg/Sc Kg/Box Kg/Kart. Kg/Boîte	Colli Boxes Kart Boîtes	Mq Sqm Qm M²	Kg Kg Kg Kg	Spessore Thickness Stärke Epaisseur
 30x60 - 12"x24"	White Silver Black	RV360 RV366 RV367	6	1,08	21,5	40	43,20	870	9 mm



White 45x90 - 18"x36" Patinato Rettificato
White Mosaico Esagono Naturale Rettificato
White Line 45x90 - 18"x36" Naturale Rettificato

Formati	Superfici	≠	Cassa									
gres WIDE Pag. 478	Naturale Rettificato Unpolished Rectified Matt Rektifiziert Naturel Rectifié	Spessore Thickness Stärke Epaisseur	Colli/Cassa Boxes/Crate Kart./Holzkiste Boîtes/Caisse	Pz/Sc Pcs/Box Stck/Kart. Pcs/Boîte	Mq/Pz Sqm/Pcs Qm/Stck M²/Pcs	Mq/Sc Sqm/Box Qm/Kart. M²/Boîte	Mq/Cassa Sqm/Crate Qm/Holzkiste M²/Caisse	Kg/Mq Kg/Sqm Kg/Qm Kg/M²	Kg/Sc Kg/Box Kg/Kart. Kg/Boîte	Kg Lastre/Cassa* Kg slabs/Crate Kg platten/Holzkiste Kg plaque/Caisse	Kg/Cassa** Kg/Crate Kg/Holzkiste Kg/Caisse	Peso totale*** Total weight Gesamtgewicht Poids total
120x280 - 48"x110" ≈ 6 mm												
White Black	RV280R RV287R	6 mm	20	1	3,36	3,36	67,20	14,375	48,30	966	107	1073
120x240 - 48"x96" ≈ 6 mm												
White Black	RV240R RV247R	6 mm	20	1	2,88	2,88	57,6	15	43,2	864	90	954
120x120 - 48"x48" ≈ 6 mm												
White Black	RV120R RV127R	6 mm	24	2	1,44	2,88	69,12	14,5	41,75	1002	48	1050

* Cassa non inclusa - Crate not included - Holzkiste nicht enthalten - Caisse non incluse

** Cassa in legno - Wooden Crate - Holzkiste - Caisse en bois

*** Peso totale lastre+Cassa - Total weight of slabs+Crate - Gesamtgewicht der Platten+Holzkiste - Poids total des plaques+Caisse

gres++
HI-TECH INSIDE

gres WIDE
OVERSIZE DESIGN

Gres Porcellanato Porcelain Stoneware Feinsteinzeug Grès Cérame EN 14411:2012 ANNEX G GROUP Bla UGL



(V3): Piastrelle con media variazione di tono e disegno

Tiles with moderate shade and aspect variation
Fliesen mit gemäßigt unterschiedlichen Tonalitäten und Muster
Carreaux avec faible différence de nuance et structure



Pavimento - Floor coverings
Bodenbeläge - Sol



Rivestimento - Wall coverings
Wandbeläge - Faïence



Residenziale - Residential areas
Wohngebiete - Zones résidentielles



Esterno (Esterno)
Outdoor areas - Außenbereiche
Espaces extérieurs



Traffico leggero
Light traffic areas - Geringe Begehungsfrequenz
Zones à trafic léger



Traffico pesante (Naturale - Esterno)
Heavy traffic areas - Starke Begehungsfrequenz
Zones à trafic intense



Zone limitrofe a piscina (Esterno)
Swimming pool areas - Schwimmbadbereich
Abords de piscines



Rivestimenti esterni / Pareti ventilate (9 mm - 10 mm - 6 mm)
External cladding / Ventilated facade - Außenverkleidung / Hinterlüftete Fassaden
Murs extérieurs / Façades ventilées



Fino a 100 grafiche differenti
Up to 100 different graphics
Jusqu'à 100 graphiques différentes
Bis zu 100 verschiedene Grafiken



> 20% Elevato contenuto di materiale riciclato
High content of recycled material
Hoher Anteil an Recyclen Rohstoffen
Haute teneur en matériaux recyclés

Pag. 629



Resistente al gelo



Naturale



Esterno



Esterno



Naturale Esterno
DRY: > 0,40
WET: > 0,40



Naturale
WET: ≥ 0.42



Esterno
WET: ≥ 0.55



Pag. 642

* DCOF Test su superficie Patinato disponibile su richiesta. - DCOF Test on Patina Finish surface available on request.
DCOF-Test auf Patiniert Oberfläche auf Anfrage. - RESISTENTE DCOF Test sur surface Patiné disponible sur demande.