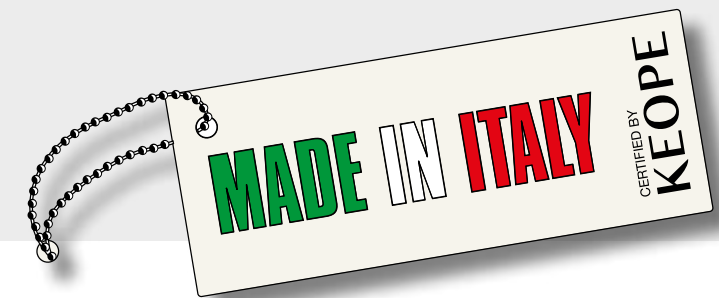


EK

EVOKE

Stile, design, innovazione,
qualità del prodotto,
rispetto per l'ambiente
e per le persone.

*Style, design, innovation,
quality of the product,
respect for the environment
and for people.*



Made in Italy

Ceramiche Keope



In Ceramiche Keope riteniamo che la **responsabilità sociale** di un'impresa si manifesti innanzitutto operando con **trasparenza e correttezza** nei confronti di tutti gli interlocutori, siano essi clienti, fornitori, collaboratori.

Per questo motivo abbiamo aderito con convinzione al "codice etico" di Confindustria Ceramica che impegna a **comunicare con chiarezza l'origine dei nostri prodotti**.

Riteniamo che il marchio "Made in Italy" sia garanzia di valori forti quali **stile, design, innovazione e qualità del prodotto**, ma soprattutto rappresenti **rispetto per l'ambiente e per le persone**.

Siamo convinti che le nostre ceramiche "Made in Italy" siano sinonimo di qualità, design, ed etica del lavoro e pertanto, con orgoglio, comunichiamo e promuoviamo questo valore.

At Ceramiche Keope, we believe that the **social responsibility** of a company should express itself by means of a **transparent and correct approach** to all interlocutors, irrespective of whether they are customers, suppliers or co-operators.

For this reason, we have chosen to comply with the "code of ethics" of Confindustria Ceramica (Italian association of ceramic industries), which means that we **must clearly indicate the origin of our products**.

We believe that the "Made in Italy" mark guarantees strong values, such as for instance **style, design, innovation and quality of the product**, and above all respect, **for the environment and for people**. We are convinced that "Made in Italy" means products of top quality, with a high standard of design and manufactured in accordance to work ethics. Therefore, we are proud to inform you of the above and to promote these values.

EK

EVOKE

GRES PORCELLANATO

PORCELAIN STONEWARE . GRES CERAME VITRIFIE . FEINSTEINZEUG . GRES PORCELÁNICO

NATURALE RETTIFICATO

NATURAL RECTIFIED . NATUREL RECTIFIÉ . NATURBELASSEN REKTIFIZIERT . NATURAL RECTIFICADO

15x120 20x120 30x120

STRUTTURATO RETTIFICATO

TEXTURED RECTIFIED . STRUCTURÉ RECTIFIÉ . STRUKTURIERT REKTIFIZIERT . ESTRUCTURADO RECTIFICADO

20x120

EVOKE IVORY



EVOKE BEIGE




EVOKE SAND



EVOKE BROWN



EVOKE MOKA





EVOKE BROWN

EVOKE BROWN NAT RT 15X120 - 6"X48"
EVOKE BROWN NAT RT 20X120 - 8"X48"
EVOKE BROWN NAT RT 30X120 - 12"X48"

EVOKE BROWN STRUTT RT 30X120 - 12"X48" - K2



EVOKE BROWN

EVOKE BROWN NAT RT 15X120 - 6"X48"
EVOKE BROWN NAT RT 20X120 - 8"X48"
EVOKE BROWN NAT RT 30X120 - 12"X48"

EVOKE BROWN STRUTT RT 30X120 - 12"X48" - K2






EVOKE SAND

EVOKE SAND NAT RT 15X120 - 6"X48"
EVOKE SAND NAT RT 20X120 - 8"X48"
EVOKE SAND NAT RT 30X120 - 12"X48"



EVOKE SAND


EVOKE SAND NAT RT 15X120 - 6"X48"
EVOKE SAND NAT RT 20X120 - 8"X48"
EVOKE SAND NAT RT 30X120 - 12"X48"





EVOKE BEIGE

EVOKE BEIGE NAT RT 20X120" - 8"X48"
EVOKE BEIGE NAT RT 30X120" - 12"X48"



EVOKE BEIGE

EVOKE BEIGE NAT RT 20X120" - 8"X48"
EVOKE BEIGE NAT RT 30X120" - 12"X48"



EVOKE IVORY

EVOKE IVORY NAT RT 20X120 - 8"X48"
EVOKE IVORY NAT RT 30X120 - 12"X48"



EVOKE IVORY

EVOKE IVORY NAT RT 20X120 - 8"X48"
EVOKE IVORY NAT RT 30X120 - 12"X48"





EVOKE MOKA

EVOKE MOKA NAT RT 15X120 - 6"X48"
EVOKE MOKA NAT RT 20X120 - 8"X48"
EVOKE MOKA NAT RT 30X120 - 12"X48"

EVOKE SAND NAT RT 3X120 - 1"X48"
EVOKE SAND NAT RT 6X120 - 2 1/2"X48"



EVOKE MOKA

EVOKE MOKA NAT RT 15X120 - 6"X48"
 EVOKE MOKA NAT RT 20X120 - 8"X48"
 EVOKE MOKA NAT RT 30X120 - 12"X48"

EVOKE SAND NAT RT 3X120 - 1 1/2"X48"
 EVOKE SAND NAT RT 6X120 - 2 1/2"X48"

Il sistema intelligente in GRES PORCELLANATO a spessore 2 CM per pavimentazioni in SPAZI ESTERNI.



The intelligent paving system 2 CM-thickness PORCELAIN STONEWARE TILES for OUTDOOR APPLICATIONS.

Le système intelligent en GRÈS CÉRAME de 2 CM d'épaisseur destiné au pavage des ESPACES EXTÉRIEURS.

Das intelligente System aus FEINSTEINZEUG mit 2 CM Stärke für BODENBELÄGE IM AUSSENBEREICH.



PER LA CASA

FOR THE HOME . POUR LA MAISON . FÜR DIE WOHNUNG

camminamenti vialetti sentieri su prato o ghiaia verande piscine aree cortilive garage scale	walkways driveways paths on grass or gravel verandas swimming pools courtyards garages stairs	passage allées sentiers sur pelouse ou gravier vérandas piscines cours garages escaliers	Laufwege Wege Pfade auf Rasen oder Kies Veranden Schwimmbäder Hofbereiche Garage Treppen
---	--	---	---



NEGLI SPAZI PUBBLICI

FOR PUBLIC SPACES . DANS LES ESPACES PUBLICS . IN ÖFFENTLICHEN BEREICHEN

servizi pubblici alberghi stabilimenti balneari negozi ristoranti bar centri benessere arredo urbano passaggi in sicurezza	public services hotels private beaches shops restaurants bars wellness centres urban design safety passages	services publics hôtels établissements balnéaires magasins restaurants bars centres de bien-être mobiliers urbains passages sécurisés	Öffentliche Dienstleistungen Hotels Badeeinrichtungen Geschäfte Gaststätten Bar Wellness-Center Stadteinrichtung Schutzwege
--	---	---	---

Completa **VERSATILITÀ di POSA** per tutte le esigenze di applicazione. **K2 arreda facilmente gli spazi all'aperto.**

Complete LAYING VERSATILITY for all application requirements. K2 is a design feature for outdoor spaces.

VERSATILITE complète de la POSE pour toutes les exigences d'application. K2 décore aisément les espaces à ciel ouvert.

Vollständige VIELFÄLTIGKEIT der VERLEGUNG für alle Anwendungserfordernisse. K2 gestaltet mühelos Bereiche unter freiem Himmel.

K2 introduce una nuova prospettiva progettuale. K2 mette a disposizione degli architetti e professionisti uno strumento nuovo per creare continuità di superficie tra interni ed esterni. Infatti, è studiata per trovare continuità di superficie nelle collezioni di Keope per interni anche a spessore 1 cm nella versione R9.

K2 introduces a new design perspective. K2 offers architects and professionals a new instrument to create continuity between interior and exterior surfaces. Indeed, it is designed to create continuity even between the surfaces of the Keope 1 cm thick interior and exterior collections in the R9 version.

K2 introduit une nouvelle perspective conceptuelle. K2 met à la disposition des architectes et des professionnels un nouvel instrument pour créer une continuité de surface entre l'intérieur et l'extérieur. En effet, il est conçu pour trouver une continuité de surface dans les collections de Keope pour l'intérieur également d'une épaisseur de 1 cm dans la version R9.

K2 führt eine neue Entwurfsperspektive ein. K2 stellt den Architekten und Fachleuten ein neues Hilfsmittel zur Verfügung, um durchgängige Oberflächen zwischen Innen- und Außenbereichen zu schaffen. Tatsächlich wurde entwickelt, um unterbrechungslose Oberflächen mit den Kollektionen von Keope für Innenbereiche auch mit einer Dicke von 1 cm in der Ausführung R9 zu schaffen.



POSA A SECCO IN APPOGGIO SU:

Dry laying on:
Pose à sec en appui sur:
Trockene Verlegung Durch Auflage auf:

ERBA Grassy ground Sols herbeux Rasen	GHIAIA Gravel Gravier Kies	SABBIA Sand Sable Sand
---	--	--



POSA SU MASSETTO CON COLLA

Laying on screed with adhesive
Pose sur chape avec de la colle
Verlegung auf Estrich mit Kleber



POSA SOPRAELEVATA CON SUPPORTO:

Raised laying with support:
Pose surelevée avec support:
Verlegung auf Hohlraumboden mit Halterung:



FORMATI

SIZES . FORMATS . FORMATE . FORMATOS

SPESSORE 20 mm.



30x120 - 12"x48"
STRUTT. RT

COLORI

COLOURS . COULEURS . FARBEN . COLORES



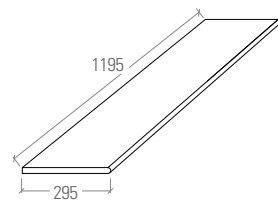
EVOKE SAND



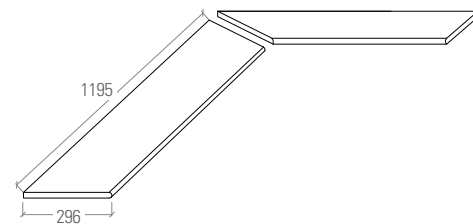
EVOKE BROWN

PEZZI SPECIALI

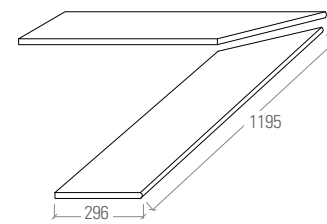
TRIMS.PIÈCES SPÉCIALES.FORMTEILE



Bordo con toro
30x120



**Angolo interno
bordo con toro**
30x120



**Angolo esterno
bordo con toro**
30x120



Per dettagli sul prodotto in 20 mm di spessore e sui relativi sistemi di posa ed, in particolare, per le raccomandazioni, accorgimenti, limitazioni di utilizzo e precauzioni in fase di posa, si raccomanda di prendere visione del catalogo K2 e del sito www.keope.com

For further details on the 20 mm product and the installation systems, in particular for recommendations, restrictions of use, and precautions during installation, please refer to www.keope.com website and to the 20 mm catalogue K2.

Pour de plus amples détails sur les produits de 20 mm d'épaisseur et sur leurs systèmes de pose, et en particulier, pour les recommandations, mises à jour, limitations d'usage et précautions en phase de pose, veuillez prendre connaissance du catalogue K2 et du site www.keope.com

Für details zum produkt mit 20 mm stärke und entsprechende verlegesysteme, insbesondere hinsichtlich hinweise und anmerkungen, nutzungseinschränkungen und vorsichtsmassnahmen während der verlegung, wird die einsicht des katalogs K2 und der webseite www.keope.com empfohlen.

Para más detalles sobre el producto de 20 mm de espesor y el sistema de colocación correspondiente, así como consejos, precauciones, límites de uso y medidas a tomar durante la colocación, consulte el catálogo K2 y el sitio web www.keope.com

EVOKE

NATURALE RETTIFICATO . NATURAL RECTIFIED . NATUREL RECTIFIÉ . NATURBELASSEN REKTIFIZIERT . NATURAL RECTIFICADO
STRUTTURATO RETTIFICATO . TEXTURED RECTIFIED . STRUCTURÉ RECTIFIÉ . STRUKTURIERT REKTIFIZIERT . ESTRUCTURADO RECTIFICADO


FORMATI

SIZES . FORMATS . FORMATE . FORMATOS

SPESSORE 9,5 mm

THICKNESS . ÉPAISSEUR . STÄRKE . ESPESOR

EVOKE IVORY



30x120
12"x48"

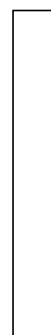
NAT RT



20x120
8"x48"

NAT RT

STRUTT RT



15x120
6"x48"

NAT RT



NATURALE RETTIFICATO . NATURAL RECTIFIED . NATUREL RECTIFIÉ . NATURBELASSEN REKTIFIZIERT . NATURAL RECTIFICADO
STRUTTURATO RETTIFICATO . TEXTURED RECTIFIED . STRUCTURÉ RECTIFIÉ . STRUKTURIERT REKTIFIZIERT . ESTRUCTURADO RECTIFICADO

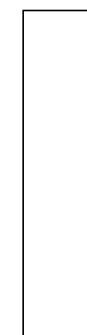
FORMATI

SIZES . FORMATS . FORMATE . FORMATOS

SPESSORE 9,5 mm

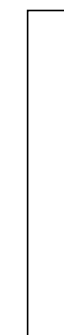
THICKNESS . ÉPAISSEUR . STÄRKE . ESPESOR

EVOKE BEIGE



30x120
12"x48"

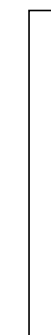
NAT RT



20x120
8"x48"

NAT RT

STRUTT RT



15x120
6"x48"

NAT RT



EVOKE

NATURALE RETTIFICATO . NATURAL RECTIFIED . NATUREL RECTIFIÉ . NATURBELASSEN REKTIFIZIERT . NATURAL RECTIFICADO


FORMATI

SIZES . FORMATS . FORMATE . FORMATOS

SPESSORE 9,5 mm

THICKNESS . ÉPAISSEUR . STÄRKE . ESPESOR

EVOKE SAND



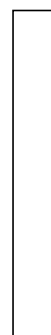
30x120
12"x48"

NAT RT



20x120
8"x48"

NAT RT



15x120
6"x48"

NAT RT



NATURALE RETTIFICATO . NATURAL RECTIFIED . NATUREL RECTIFIÉ . NATURBELASSEN REKTIFIZIERT . NATURAL RECTIFICADO

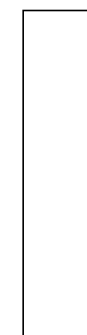
FORMATI

SIZES . FORMATS . FORMATE . FORMATOS

SPESSORE 9,5 mm

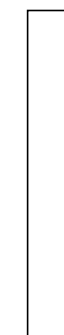
THICKNESS . ÉPAISSEUR . STÄRKE . ESPESOR

EVOKE BROWN



30x120
12"x48"

NAT RT



20x120
8"x48"

NAT RT



15x120
6"x48"

NAT RT



EVOKE

NATURALE RETTIFICATO . NATURAL RECTIFIED . NATUREL RECTIFIÉ . NATURBELASSEN REKTIFIZIERT . NATURAL RECTIFICADO
 STRUTTURATO RETTIFICATO . TEXTURED RECTIFIED . STRUCTURÉ RECTIFIÉ . STRUKTURIERT REKTIFIZIERT . ESTRUCTURADO RECTIFICADO

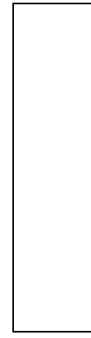
FORMATI

SIZES . FORMATS . FORMATE . FORMATOS

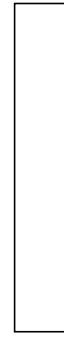
SPESSORE 9,5 mm

THICKNESS . ÉPAISSEUR . STÄRKE . ESPESOR

EVOKE MOKA



30x120
12"x48"
NAT RT



20x120
8"x48"
NAT RT
STRUTT RT



15x120
6"x48"
NAT RT

EVOKE

30x120 - 46%
20x120 - 31%
15x120 - 23%

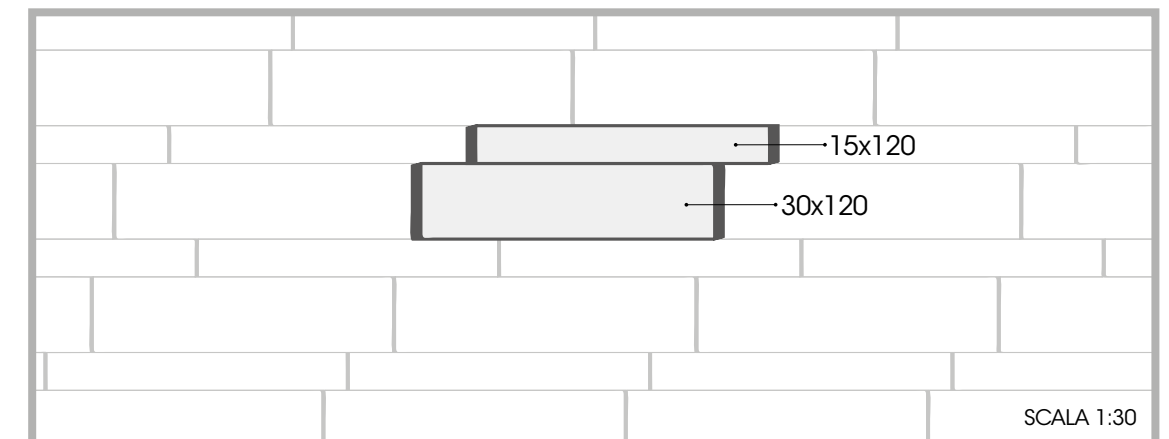
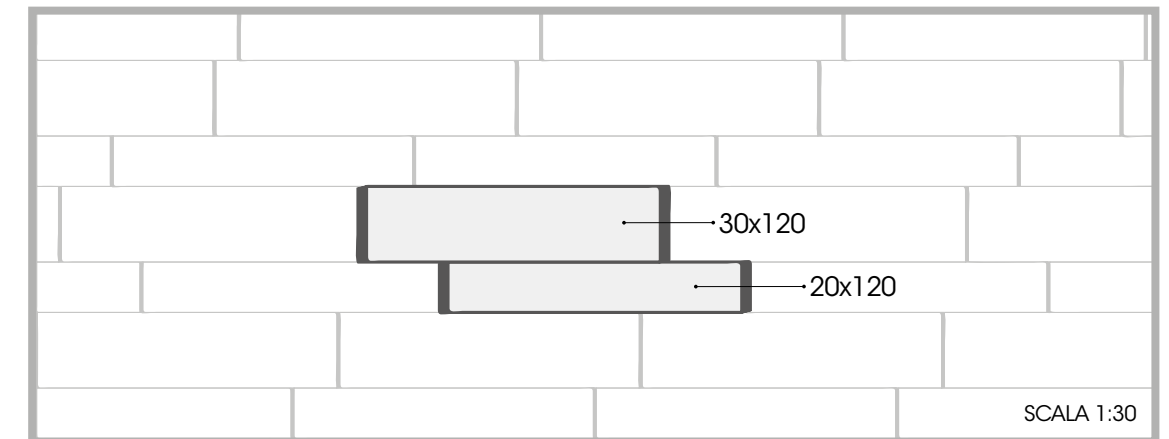
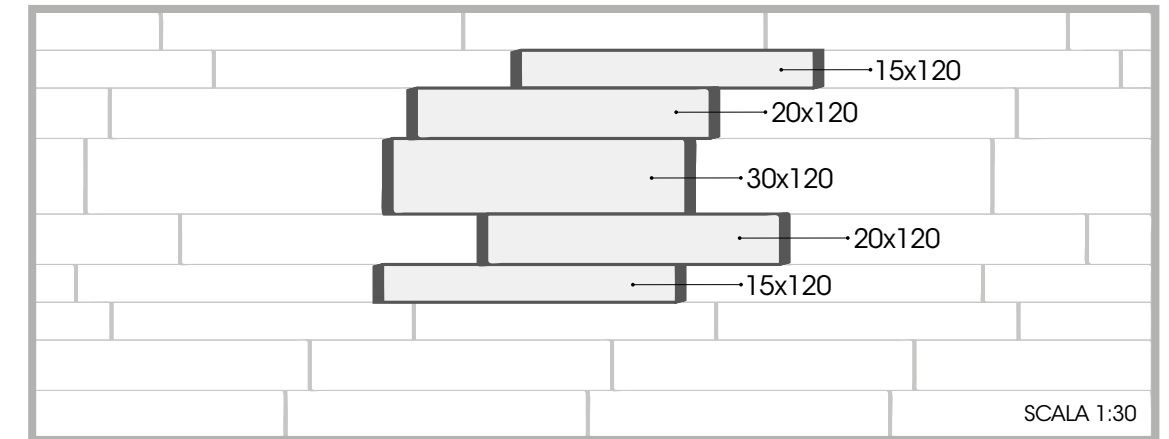
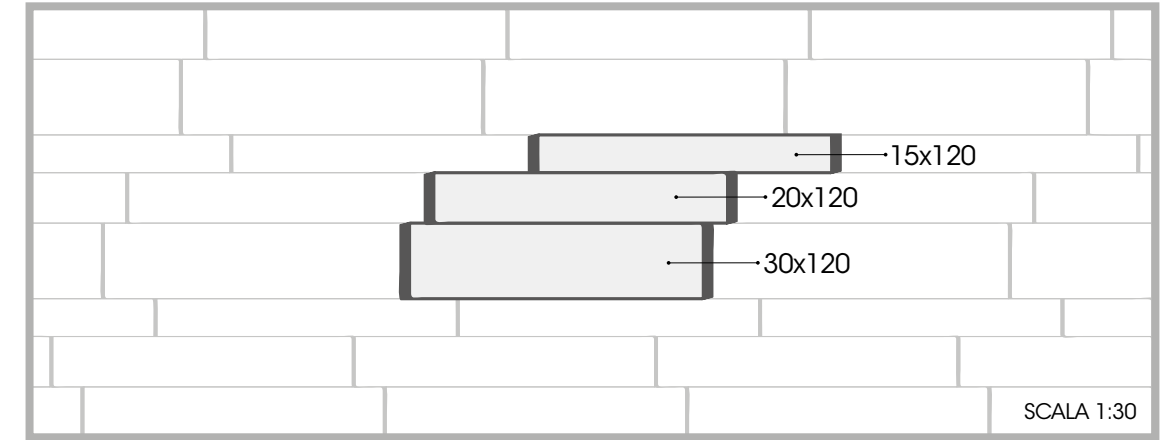
30x120 - 30%
20x120 - 40%
15x120 - 30%

30x120 - 60%
20x120 - 40%

30x120 - 66%
15x120 - 33%

SCHEMI DI POSA

LAYING PATTERNS . SCHÉMAS DE POSE
 VERLEGUNGSSCHEMEN . ESQUEMAS DE COLOCACIÓN





FINITURA STRUTTURATO

TEXTURED FINISH . FINITIONS STRUCTURÉ
OBERFLÄCHENAUSFÜHRUNGEN STRUKTURIERT . ACABADOS ESTRUCTURADO

La finitura **STRUTTURATO** è disponibile nei colori : **Evoke Ivory, Evoke Beige, Evoke Moka, nel formato 20x120 (spessore 9,5 mm)**

The TEXTURED finish is available in the colours Evoke Ivory, Evoke Beige, Evoke Moka, in size 20x120 (9,5 mm thickness)

La finition STRUCTURÉE est réalisée dans les couleurs Evoke Ivory, Evoke Beige, Evoke Moka du format 20x120 (9,5 mm d'épaisseur)

Die STRUKTURIERTE Oberflächenausführung ist in Versionen Evoke Ivory, Evoke Beige, Evoke Moka, erhältlich in allen Farben des Formats 20x120 (Stärke 9,5 mm)

El acabado ESTRUCTURADO está disponible en los colores Evoke Ivory, Evoke Beige, Evoke Moka en el formato 20x120 (espesor 9,5 mm)

DECORI

DECORS . DECORATIONS . DEKORE . DECOROS



*LISTELLO 3x120 - 1 1/4"x48"



*LISTELLO 6x120 - 2 1/2"x48"


*Disponibile in tutti i colori. *Available in all the colours. *Disponible dans tous les couleurs. *In allen Farben in der ausführung. *Disponible en todos los colores

TUTTI I PROFILI DI VETRO E METALLO DEL CATALOGO DI CERAMICHE KEOPE POSSONO ESSERE ABBINATI A QUESTA COLLEZIONE.


ALL GLASS AND METAL PROFILES IN THE CERAMICHE KEOPE CATALOGUES CAN BE COMBINED WITH THIS COLLECTION.

PEZZI SPECIALI

TRIMS . PIECES SPECIALES .
FORMTEILE . PIEZAS ESPECIALES



• BATTISCOPA RT
7,2x60 - 2,8"x24"
BULLNOSE RT . PLINTHE RT
SOCKEL RT . RODAPIÉ RT



• SCALINO CON PROFILO INCOLLATO RT.
30x120 - 12"x48"
GLUED STEP TREAD RT.
NEZ DE MARCHE COLLÉ RT.
GEKLEBTE STUFENPLATTE RT.
PELDAÑO CON PERFIL PEGADO RT.

FORMATI

FORMATI sizes formats formate formatos	30x120 12"x48"	20x120 8"x48"	15x120 6"x48"	7,2x60 2,8"x24" battiscopa	30x120 12"x48" ● scalino con profilo incollato RT.
Evoke Ivory	■	■ ▲	■	■	■ ▲
Evoke Sand	■ △	■	■	■	■ ▲
Evoke Beige	■	■ ▲	■	■	■ ▲
Evoke Brown	■ △	■	■	■	■ ▲
Evoke Moka	■	■ ▲	■	■	■ ▲

■ naturale rettificato R9 - natural rectified R9 - naturel rectifié R9 - naturbelassen rektifiziert R9 - natural rectificado R9

▲ strutturato rettificato R11 - textured rectified R11- structuré rectifié R11- strukturiert rektifiziert R11- estructurado rectificado R11

△ strutturato rettificato R11 spessore 2cm (K2) - Textured rectified R11 2cm thickness (K2) - Structuré rectifié R11 2cm d'épaisseur (K2)
Strukturiert rektifiziert R11 Feinsteinzeug mit 2cm (K2) - Estructurado rectificado R11 espesor 2cm (K2)

• Disponibile in tutti i colori, nella finitura strutturato e naturale, solo su ordinazione - • Available in all the colours in the textured and natural finish on order only -

• Disponible dans tous les couleurs structure et naturel uniquement a la demande - • Auf Anfrage, verfüegbar in allen Farben der strukturierten und naturbelassen Ausfuehrung - • Disponible en todos los colores en el acabado estructurado y natural solo bajo peticion

CARATTERISTICHE TECNICHE

PIASTRELLE PRESSATE A SECCO - CONFORME ALLA NORMA EN 14411 E ISO 13006 APPENDICE G GRUPPO BIa CON E ≤ 0,5 % UGL

TECHNICAL FEATURES - DRY PRESSED TILES - COMPLIANT WITH STANDARDS EN 14411 AND ISO 13006 ANNEX G GROUP BIa WITH E ≤ 0,5 % UGL

		CARATTERISTICA TECNICA TECHNICAL FEATURES	NORMA SPECIFICATION	VALORE PRESCRITTO VALUES REQUIRED N ≥ 15 cm		*VALORE KEOPE *KEOPE VALUES
CARATTERISTICHE DI REGOLARITÀ REGULARITY CHARACTERISTICS	◆	LUNGHEZZA E LARGHEZZA LENGHT AND WIDTH	ISO 10545-2	± 0,3 %	± 1 mm	± 0,2 % max 1 mm
	◆	SPESORE THICKNESS	ISO 10545-2	± 5,0 %	± 0,5 mm	CONFORME IN ACCORDANCE
	◆	ORTOGONALITÀ ** RECTANGULARITY	ISO 10545-2	± 0,3 %	± 1,5 mm	± 0,2 % max 1,5 mm
	◆	RETTILINEARITÀ DEGLI SPIGOLI STRAIGHTNESS OF SIDES	ISO 10545-2	± 0,3 %	± 0,8 mm	± 0,2 % max 0,8 mm
	◆	PLANARITÀ SURFACE FLATNESS	ISO 10545-2	± 0,4 %	± 1,8 mm	± 0,3 % max 1,5 mm
CARATTERISTICHE STRUTTURALI STRUCTURAL CHARACTERISTICS	◆	ASSORBIMENTO D'ACQUA WATER ABSORPTION	ISO 10545-3	≤ 0,5 %		≤ 0,1 % CONFORME IN ACCORDANCE
	◆	FORZA DI ROTTURA BREAKING STRENGHT	ISO 10545-4	≥ 1300 N		CONFORME IN ACCORDANCE
	MODULO DI ROTTURA MODULUS OF RUPTURE	≥ 35 N/mm ²		≥ 40 N/mm ²		
CARATTERISTICHE SUPERFICIALI SURFACE CHARACTERISTICS	◆	RESISTENZA ALLA ABRASIONE PROFONDA RESISTANCE TO DEEP ABRASION	ISO 10545-6	≤ 175 mm ³		≤ 155 mm ³
CARATTERISTICHE TERMO IGROMETRICHE THERMAL AND HYGROMETRIC CHARACTERISTICS	◆	COEFFICIENTE DI DILATAZIONE TERMO LINEARE COEFFICIENT OF LINEAR THERMAL EXPANSION	ISO 10545-8	METODO DI PROVA DISPONIBILE VALORE DICHIARATO TEST METHOD AVAILABLE DECLARED VALUE		≤ 7x10 ⁻⁶ °C ⁻¹
	◆	RESISTENZA AGLI SBALZI TERMICI THERMAL SHOCK RESISTANCE	ISO 10545-9	METODO DI PROVA DISPONIBILE TEST METHOD AVAILABLE		GARANTITA GUARANTEED
	◆	RESISTENZA AL GELO FROST RESISTANCE	ISO 10545-12	RICHIESTA REQUIRED		CONFORME IN ACCORDANCE
CARATTERISTICHE CHIMICHE CHEMICAL CHARACTERISTICS	◆	RESISTENZA AI PRODOTTI CHIMICI RESISTANCE TO CHEMICALS	ISO 10545-13	METODO DI PROVA DISPONIBILE VALORE DICHIARATO TEST METHOD AVAILABLE DECLARED VALUE		GARANTITA GUARANTEED
	◆	RESISTENZA ALLE MACCHIE RESISTANCE TO STAINING	ISO 10545-14	METODO DI PROVA DISPONIBILE VALORE DICHIARATO TEST METHOD AVAILABLE DECLARED VALUE		GARANTITA GUARANTEED
CARATTERISTICHE DI SICUREZZA SAFETY CHARACTERISTICS	◆	COEFFICIENTE DI ATTRITO DINAMICO DYNAMIC SLIDER	BCRA	METODO DI PROVA DISPONIBILE TEST METHOD AVAILABLE		> 0,4
		COEFFICIENTE DI ATTRITO STATICO STATIC SLIDER	ASTM C1028			
		CLASSIFICAZIONE ANTISDRUCCIOLO INCLINED PLATFORM	DIN 51130 DIN 51097			VEDI TABELLA FORMATI SEE TABLE SIZES A+B+C (strutt. RT)

* VALORI MEDI RIFERITI A PROVE FATTE NEGLI ULTIMI 24 MESI - AVERAGE VALUES REFER TO TEST DONE IN THE PREVIOUS 24 MONTHS

** Per piastrelle rettangolari con il lato lungo ≥ 60 cm e il rapporto fra lato lungo e lato corto ≥ 3, il limite di differenza di rettangolarità simbolo δ, e la sua deviazione percentuale δ / S, si applica solo al lato corto. Fare riferimento alla norma ISO 10545-2

For oblong tiles with longer edge ≥ 60 cm, and ratio between longer edge and shorter edge ≥ 3, only δ, and percent deviation δ / S, are applicable. See ISO 10545-2

"WS" MISURA DI FABBRICAZIONE - WORKING SIZE :

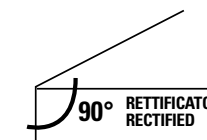
297x1195 . 196x1195. 147x1195

VALORI "WS" RIFERITI AI CALIBRI DI PRODUZIONE: 30x120 (6), 20x120 (6), 15x120 (6)
VALUES "WS" RELATED TO THE PRODUCTION CALIBRES: 30x120 (6), 20x120 (6), 15x120 (6)

MISURE, PESI ED IMBALLI

SIZE, WEIGHT AND PACKAGING . FORMATS, POIDS ET EMBALLAGES .
MASSE, GEWICHTE UND VERPACKUNGEN . MEDIDAS, PESOS Y EMBALAJES

FORMATO size format format formato							
		PZ/SCATOLA pieces/box pièces/bôte stücke/karton pzas/caja	MQ/SCATOLA sqm/box m ² /bôte qm./karton mq/caja	KG/SCATOLA kg/box kg/bôte kg/karton kg/caja	MQ/PALLET sqm/pallet m ² /palette qm./palette mq/pallet	KG/PALLET kg/pallet kg/palette kg/palette kg/pallet	SCATOLA/PALLET box/pallet bôte/palette karton/palette caja/pallet
30x120	95 mm	4	1,44	≈ 31,48	23,04	≈ 516,68	16
(K2) 30x120	20 mm	2	0,72	≈ 33,40	11,52	≈ 547,4	20
20x120	95 mm	6	1,44	≈ 31,48	51,84	≈ 1146,28	36
15x120	95 mm	6	1,08	≈ 23,00	25,92	≈ 565	24
7,2x60 batt	-	10	ml 6,00	≈ 10,22	-	-	-



SPESORE - THICKNESS:
30x120 (K2) : 20 mm
30x120 - 20x120 - 15x120: 9,5 mm

Consigli di posa - Laying suggestions

Al fine di semplificare le operazioni di posa e ottimizzare la resa estetica del prodotto si raccomanda di posare con 2-3 mm di fuga. To simplify laying operations and ensure the product looks its best, it is advisable to lay with joints of 2 to 3 mm.

Si suggerisce di posare i formati rettangolari affiancati o sfalsati di 2/3. It is recommended that you lay the rectangular formats side by side or offset by 2/3

La leggera stonalizzazione cromatica della superficie evidenzia la naturalezza del prodotto, per ottenere il migliore effetto estetico si raccomanda di posare attingendo contemporaneamente da scatole diverse. The slight variations in surface colour shade highlight the naturalness of the product. To achieve the best visual results, it is advisable to mix tiles from different boxes when laying.

Subito dopo la stagionatura delle fughe si raccomanda di effettuare la pulizia del pavimento come descritto su www.keope.com/cleaning.html. As soon as the joints have fully set, it is advisable to clean the floor as described on the website www.keope.com/cleaning.html



GREENTHINKING è il progetto Keope nato per rispettare gli obiettivi di sviluppo sostenibile. Keope è una delle aziende oggi più attente alle qualità ecologiche dell'industria ceramica.

Al passo con la più avanzata evoluzione tecnologica, Keope si è impegnata a seguire un severo programma di tutela della eco-sostenibilità iniziato anni fa con l'adesione al Protocollo di Kyoto per ridurre le emissioni di Co2, per arrivare oggi alle certificazioni che attestano la salubrità dei prodotti.

Già vincitrice in passato di premi per il "Green management," Keope è divenuta socia dell'US Green Building Council, per la progettazione di edifici "verdi".

Il marchio "Greenthinking" è il simbolo di questo impegno di Keope nei confronti della natura.

GREENTHINKING is the Keope project designed to meet the objectives of sustainable development.

Keope is actually one of the companies with the higher attention level to the ecological characteristics in the tile industry.

In line with the most advanced technological evolution, Keope has committed itself to a strict programme of eco-sustainability, which began years ago supporting the Kyoto Protocol, to reduce Co2 emissions, and has continued with the attainment of certifications which attest the health of the products.

Winner of awards in the past for the "Green Management," Keope became a member of the US Green Building Council for ecofriendly buildings.

The "Greenthinking" mark is the symbol of Keope commitment to protection of nature.

www.greenthinking.it



Ceramiche Atlas Concorde - divisione Keope - February 2018 È vietata la riproduzione, anche parziale, dell'opera in tutte le sue forme. Reproduction of this printed catalogue, even partially, is prohibited.

EK coordinamento
ufficio marketing ceramiche keope



COMPANY WITH QUALITY MANAGEMENT
SYSTEM CERTIFIED BY DNV
= ISO 9001:2008 =



Ceramiche Keope
S. S. 467 n 21 - 42013 Casalgrande (RE)
EN 14411



Office strada Statale 467,21
42013 Casalgrande (RE) Italy

Phone +39 0522 997511

Fax +39 0522 997544 997545

Factory Via dell'Industria 1,
Villaggio La Macina

42013 Casalgrande (RE) Italy

info@keope.com

www.keope.com



Ceramics of Italy